

- 
- **El tratamiento del VIH/sida en los medios de comunicación escritos españoles:  
ABC, El Mundo, El País, El Periódico, La Vanguardia  
(Octubre 2007-Marzo 2008)**



Investigadores  
**Luisa del Carmen Martínez**  
**Ramón G. Sedó**  
**José Luis Terrón Blanco (director)**

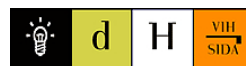
Bellaterra (Cerdanyola del Vallès), Barcelona, noviembre de 2008

Un proyecto de



**inCOM URB**

Encargado por



Observatorio de Derechos Humanos y VIH/sida de la Red Comunitaria sobre el VIH/sida del Estado español (RED2002).

**Observatorio de Comunicació i Salut InCom-UAB**

Trabajo de investigación

**El tratamiento del VIH/sida  
en los medios de comunicación escritos españoles:  
ABC, El Mundo, El País, El Periódico, La Vanguardia  
(Octubre 2007-Marzo 2008)**

Investigadores

**Luisa del Carmen Martínez**

**Ramón G. Sedó**

**José Luis Terrón Blanco (director)**

Bellaterra (Cerdanyola del Vallès), Barcelona, noviembre de 2008

Estudio encargado por

**Observatorio de Derechos Humanos y VIH/sida - Red 2002**

en el marco del proyecto *Una nueva imagen para el VIH: Proyecto de modificación del tratamiento del VIH/sida en los medios de comunicación*

([www.mediosysida.org](http://www.mediosysida.org))

# Índice

## Presentación | 4

## 1. Metodología de la investigación | 6

## 2. Presentación de los resultados | 9

- 2.1. Informaciones en torno al VIH/sida en la muestra | 9
- 2.2. Autoría de las informaciones | 17
- 2.3. Macrogéneros periodísticos | 22
- 2.4. Registros lingüísticos | 23
- 2.5. Contenido | 25
  - 2.5.1. Temática | 25
  - 2.5.2. Tratamiento | 28
  - 2.5.3. Ámbito geográfico | 41
  - 2.5.4. Fuentes de información | 42
  - 2.5.5. De quiénes hablan | 47
  - 2.5.6. Valoraciones | 49
  - 2.5.7. Con quién se relaciona el VIH/sida | 55
  - 2.5.8. Una mirada de género | 56
- 2.6. Las palabras | 60
  - 2.6.1. Titulares | 60
  - 2.6.2. Vulnerabilidad, lenguaje bélico y otros usos | 63

## 3. Conclusiones generales | 66

## 4. Bibliografía | 72

## Anexos | 76

- Anexo 1. Difusión de los diarios analizados | 77
- Anexo 2. Listado completo de los autores de las piezas analizadas en la investigación | 79
- Anexo 3. Listado de piezas analizadas | 83
- Anexo 4 Conclusiones de la investigación de 2006 | 90
- Anexo 5. Estigma y VIH/sida | 94

## Presentación

La investigación titulada **"El tratamiento del VIH/sida en los medios de comunicación escritos españoles: ABC, El Mundo, El País, El Periódico, La Vanguardia (Octubre 2007-Marzo 2008)"** ha sido realizada por el **Observatorio de Comunicación y Salud del Instituto de la Comunicación de la Universidad Autónoma de Barcelona (OCS del InCom-UAB)**. Dicho observatorio, dirigido por el profesor José Luis Terrón, tiene como finalidad el estudio de la comunicación en relación con la salud respecto a tres ejes: la comunicación entre sujetos, la comunicación entre instituciones y sujetos y el análisis de la información sociosanitaria que transmiten los medios de comunicación. Junto a la investigación, el OCS<sup>1</sup> del InCom-UAB también tiene como objetivos la divulgación, la formación y la organización de eventos en el ámbito de la comunicación y la salud.

La investigación "El tratamiento del VIH/sida en los medios de comunicación escritos españoles: ABC, El Mundo, El País, El Periódico, La Vanguardia (Octubre 2007-Marzo 2008)" es la continuación de la que llevamos a cabo dos años antes, y que tenía como objetivo primordial averiguar si en el tratamiento que hacen del VIH/sida los medios impresos españoles se da, de manera explícita o implícita, la estigmatización, entendiéndose que ésta puede ser el resultado de un uso particular del lenguaje verbal, pero no perdiendo de vista que esa estigmatización también puede derivar de la selección de las informaciones o del tratamiento que se haga de ellas (punto de vista, empleo de fuentes, uso correcto del lenguaje biomédico, etc). La finalidad de la misma perseguía que sus conclusiones derivaran en una serie de recomendaciones para los periodistas en forma de guía de buenas prácticas y talleres de sensibilización.

Aquella investigación ("El tratamiento del VIH/sida en los medios de comunicación escritos españoles: ABC, El Mundo, El País, El Periódico, La Vanguardia (Octubre 2005-Marzo 2007)<sup>2</sup>" fue adjudicada al OCS tras el concurso público realizado por el Observatorio de Derechos Humanos y VIH/sida (ODH), perteneciente a RED2002 y financiada por la Fundación Levi Strauss.

No debemos olvidar que una de las metas que se marcaba era realizar el mismo estudio un tiempo después para ver así, y en primer lugar, hasta qué punto había cambiado la manera en que los medios impresos analizados trataban el VIH/sida. En segundo lugar, este segundo análisis debería servir como posible evaluación de las acciones que Red2002 emprendería a raíz de las conclusiones de la primera investigación. En un principio se habló de que este segundo estudio se realizaría seis meses más tarde de la conclusión de la primera parte de la investigación; pero enseguida se vio que se trataba de un periodo de tiempo demasiado corto para que Red2002 pudiera realizar una serie de acciones y estas llegar a resultados visibles<sup>3</sup>.

La finalidad de la investigación de 2006 era que sus conclusiones derivaran en una serie de recomendaciones para los periodistas en forma de guía de buenas prácticas y talleres de sensibilización. Esa finalidad rápidamente fue superada, y

---

<sup>1</sup> [www.portalcomunicacion.com/ocs](http://www.portalcomunicacion.com/ocs)

<sup>2</sup> [http://www.portalcomunicacion.com/ocs/down/20061110\\_inves\\_VIHsida.pdf](http://www.portalcomunicacion.com/ocs/down/20061110_inves_VIHsida.pdf)

<sup>3</sup> Entre las múltiples acciones que ha llevado a cabo Red2002 con el propósito de aproximar ONG's y medios de comunicación quisiéramos destacar en este documento el Centro de recursos mediáticos sobre VIH/sida, **medios y sida** (<http://www.mediosysida.org>), proyecto en el que también ha colaborado el OCS.

Red2002 está persiguiendo, con una serie de actividades, una interacción más fluida entre ONG's y medios de comunicación.

Consideramos que el objetivo de esta segunda investigación es ver cómo ha evolucionado el tratamiento que hacen del VIH/sida los medios impresos españoles, con la finalidad de que los resultados que se desprendan sirvan de guía para las acciones que pueda emprender Red2002.

La presente investigación, que deriva, por tanto, de la anterior, es de nuevo un encargo del Observatorio de Derechos Humanos y VIH/sida (ODH), perteneciente a RED2002 y vuelve a estar financiada por la Fundación Levi Strauss. El trabajo ha sido dirigido por José Luis Terrón Blanco, y en él han participado Ramón García Sedó y Luisa del Carmen Martínez.

No hemos querido abrumar al lector con datos y hacer del estudio algo demasiado farragoso, por lo que hemos intentado insertar los mínimos posibles para que el destinatario pueda seguir una argumentación comparativa entre las dos investigaciones. Dado que la primera es accesible a través de la red, remitimos a la misma a todos aquellos que quieran tener una información más precisa de la investigación de 2006. No obstante y para facilitar la lectura, en el anexo transcribimos sus conclusiones y un pequeño texto que hicimos a modo introducción y que denominamos Estigma y VIH/sida, por considerar que sigue teniendo la misma validez que en 2006.<sup>4</sup>

---

<sup>4</sup> En la redacción de este texto también participó María José Gorozpe.

## 1. Metodología de la investigación

Como hemos escrito en la *Presentación*, con esta investigación damos continuidad a la que realizamos hace dos años. Su objetivo principal, como entonces, es averiguar qué tratamiento hacen los medios impresos españoles del VIH/sida, y si este tratamiento conlleva algún tipo de estigmatización, implícita o explícita. Pero transcurridos dos años, este estudio también se marca como objetivo ver si se ha dado algún cambio en dicho tratamiento.

Entendemos que la estigmatización puede ser el resultado de un uso particular del lenguaje verbal, pero no perdiendo de vista que esa estigmatización también puede derivar de la selección de las informaciones o del tratamiento que se haga de ellas (punto de vista, empleo de fuentes, uso correcto del lenguaje biomédico, etc).

Tales afirmaciones nos obligan, por tanto, a no fijarnos tan sólo en un análisis del contenido de los textos seleccionados, sino también en los procesos productivos de los mencionados textos informativos, a sabiendas que sólo la observación participante nos permitiría responder a algunas de las preguntas que nos planteamos a lo largo de la investigación, pero somos conscientes de que se trata de una metodología que no podemos usar debido a la complejidad y costes que entrañaría.

Como escribimos hace dos años, pensamos que la estigmatización puede estar incorporada a las rutinas de producción y ser el resultado de los procesos de exclusión-inclusión de los textos (agenda o frame), y que las piezas, analizadas como todo, son susceptibles de aportarnos información de qué y cómo se produce.

Los resultados de la investigación anterior nos mostraron, a todas luces, que el grado de estigmatización patente era más bajo del esperado, y que la muestra analizada se alejaba mucho de los comentarios que realizara Jérôme Strazulla (1993), en su clásico *Le sida*. Esas conclusiones refuerzan nuestro propósito de buscar información más allá de las palabras, e intentar abundar, de nuevo, en los procesos productivos de las piezas periodísticas, entendiendo como tales todos aquellos textos que, de una manera relevante, sea cual sea su género, recojan informaciones, interpretaciones o comentarios referentes al objeto de estudio. No hemos querido usar el término noticia para que no se confunda a un género en concreto (por tanto, con una estructura y unos propósitos comunicativos determinados) con todos los textos informativos.

La muestra vuelve a estar compuesta por los mismos cinco diarios: *ABC*, *El Mundo*, *El País*, *El Periódico* y *La Vanguardia* (véanse sus difusiones en el anexo 1). Se trata de cinco diarios con líneas editoriales diferenciadas, por lo tanto con públicos objetivos distintos, de gran difusión, muy asentados en el mercado, con gran capacidad de crear agenda e influir sobre los otros medios, con unas maneras de hacer (en contenido y forma) que les confieren personalidades marcadas y distintivas, que tienen sus sedes centrales en dos ciudades –Barcelona y Madrid- y que coinciden con los que vienen analizados en el *Informe Quiral*, lo que nos permite jugar con algunos datos de manera muy pertinente.

La muestra se extrajo entre las informaciones que se editaron entre los meses de octubre de 2007 y marzo de 2008. Esos seis meses son tiempo suficiente para recoger una cantidad que pudiera resultar significativa para la investigación; aseveración ésta que pudimos comprobar en la anterior investigación.

Y como en el estudio de hace dos años, el análisis de seis meses consecutivos nos permite ver cómo se producen los flujos informativos, si éstos caminan en paralelo en los cinco diarios y la importancia o no de los eventos a la hora de configurar la agenda periodística (de ahí que nos interesara especialmente que el día **1 de diciembre** apareciera como una fecha incluida en el periodo de la muestra).

Para seleccionar las piezas periodísticas utilizamos un motor de búsqueda único para los cinco diarios, el del servicio *My News*<sup>5</sup>. De esta forma intentamos solventar las dificultades que nos podíamos encontrar dado que los motores de búsqueda de cada uno de los diarios es una realidad bien distinta.

A favor del uso del motor de búsqueda prima el que con él nos aseguramos el disponer de todas las informaciones relevantes del objeto de estudio y disponer de las piezas de las distintas ediciones (sobre este extremo nos extenderemos más adelante); pero, por contra, que las piezas que sólo aparecieran en la versión impresa no quedarían recogidas (hemos podido comprobar que, aunque parezca imposible, este supuesto se da en algún caso).

Como en la investigación anterior, buscamos a partir de tres variables: sida, VIH y sida-VIH. Y como en la investigación precedente, la mayoría de las piezas se obtuvieron a partir de la acepción sida (lo cual ya adelanta una de nuestras conclusiones: el uso de sida por VIH). A pesar de eso, pudimos incorporar piezas a partir de las otras dos variables. El orden de búsqueda acabó siendo sida, VIH VIH/sida.

Advertíamos hace dos años sobre los criterios semánticos que usan los documentalistas de los distintos diarios para acceder a un tema mediante buscador. Tenemos que decir que en esta segunda investigación nos encontramos con muy pocos casos aberrantes (introduciendo sida, pongamos por caso, que apareciera una información sobre homosexuales o inmigrantes y en la que no se habla para nada de VIH/sida).

Una diferencia notoria respecto a hace dos años es que bajamos el grado de relevancia del 80 al 78%. Necesitábamos emplear un mismo criterio de relevancia para todos los diarios que nos permitiera no excluir ninguna información relevante pero que excluyera aquellas en las que el VIH/sida más que tratado es nombrado de manera muy tangencial en la pieza. En definitiva, que ni sería la línea central de argumentación del texto, ni ninguna de sus argumentaciones secundarias. También hemos excluido las informaciones que contienen las secciones *agenda, farmacia, al día, consultorios, cartas al director*<sup>6</sup>... Para llegar a ese 78% único hicimos varios "pretest", que nos confirmaron que no nos estábamos equivocando.

Al trabajar con un único motor de búsqueda han emergido con mayor facilidad los textos de las distintas ediciones de los periódicos (por cierto, en esta investigación sí que hacemos una referencia, aunque menor, a las secciones). En ocasiones nos hemos encontrado varias versiones de un mismo texto en distintas ediciones. Si era idéntico, siempre hemos escogido el texto que se publicara antes (una misma pieza puede leerse en días distintos publicada en ediciones diferentes) y, de ser el mismo día, el de la edición *nacional*. Pero en ocasiones los textos difieren en longitud (aún firmados por la misma persona) y, a veces, mucho. En este caso siempre hemos trabajado con el texto más extenso.

---

<sup>5</sup> <http://www.mynews.es/>. Sólo es para abonados.

<sup>6</sup> Aunque son escasas, merecerían un estudio detenido. También los chats y las secciones de consultas; en estos casos nos sorprende, por ejemplo, la desinformación de los participantes (cuantitativa y cualitativa).

En los casos mencionados los textos están contados como una única pieza (sean idénticos en las distintas ediciones o haya un texto original que se adapta según la edición).

En esta segunda investigación incorporamos un nuevo apartado, que hemos dedicado a estudiar desde una perspectiva de género las piezas de la muestra. Tal idea nos surgió al comprobar que cada vez más se nos habla, por parte de los expertos y de las autoridades sanitarias, de *feminización del sida*<sup>7</sup>, lo que nos llevó a plantearnos una pregunta: ¿los periódicos hablan de *feminización del sida*?; y de hacerlo, ¿en qué medida? Pero llegados a ese punto, consideramos interesante dar un paso más, de ahí que nos planteáramos estudiar las informaciones desde una perspectiva de género. Para lo cual decidimos basarnos, por su solvencia y reconocimiento, en el trabajo que vienen realizando desde 1994 el GMMP (Global Media Monitoring Project)<sup>8</sup>.

Para finalizar, dos advertencias:

. el capítulo que hemos venido en llamar *Las Palabras* es mucho más reducido. Lo cual ya adelanta conclusiones (por un lado, los resultados obtenidos son más favorables y, por otro, se da un grado de coincidencia en algunos extremos con lo ya escrito en 2006).

. Hemos querido ir comparando datos entre las dos investigaciones, pero con la medida suficiente como para poder hacer la lectura factible y resaltar los obtenidos en esta segunda investigación.

Y unas consideraciones finales que recuperamos del trabajo de 2006: “Algunas de las conclusiones a las que podemos llegar no deben ser leídas sin tener en cuenta cuáles son los procesos productivos periodísticos en general, y de cada medio en particular (...). Debemos tener presente, y es muy importante, que los recursos que los diarios analizados dedican al tema salud es muy dispar. Y esta disparidad se materializa en qué entienden por salud (tematización), el espacio que le dedican, cómo lo conciben (secciones, separatas,...) y el que cuenten o no con periodistas especializados. Ahora bien, también debemos decir que detrás de los recursos hay una voluntad editorial (...).”

---

<sup>7</sup> “En la actualidad, la mayor parte de los nuevos casos de sida en el mundo se producen entre mujeres, sobre todo, en los países más pobres. Esta circunstancia hace necesario, según el ministro de Sanidad y Consumo, Bernat Soria, adoptar la perspectiva de género en las políticas públicas, en la orientación de los servicios de salud y en la lucha frente al VIH”. Nota de prensa de dicho ministerio con fecha de 11 de junio de 2008: <http://www.msc.es/gabinetePrensa/notaPrensa/desarrolloNotaPrensa.jsp?id=1209>

<sup>8</sup> [www.whomakesthenews.org](http://www.whomakesthenews.org)

## 2. Presentación de los resultados

### 2.1. Informaciones en torno al VIH/sida en la muestra

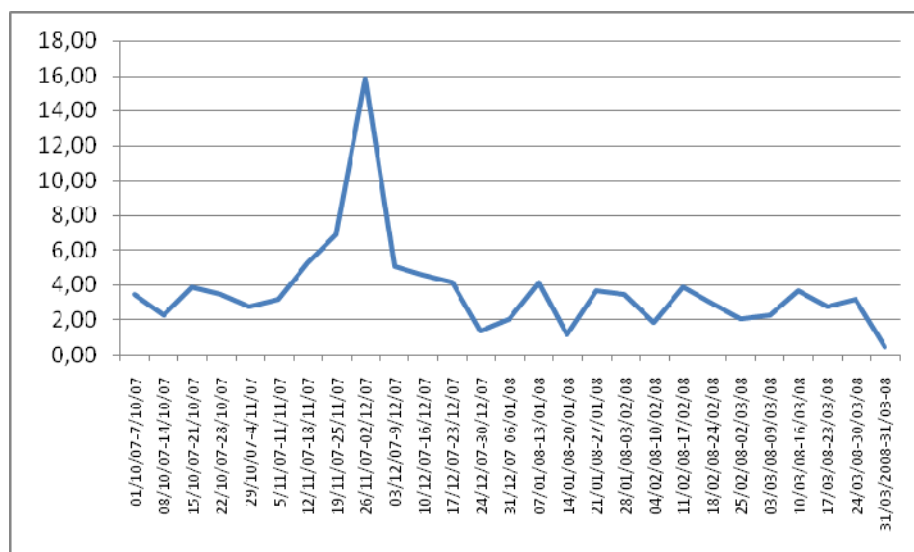
Como puede observarse en la siguiente tabla, y como ya ocurría en el estudio que realizamos en 2006, el número de piezas periodísticas varía ostensiblemente según los diarios. Como en la ocasión anterior, esta información debe completarse y matizarse con la que obtuvimos de saber cuántas de éstas tienen como eje central el VIH/sida (véase Tabla 12).

Tabla 1.  
Informaciones en torno al VIH/sida en la muestra

	Piezas	%
ABC	119	27,36
El Mundo	108	24,83
El País	82	18,85
El Periódico	58	13,33
La Vanguardia	68	15,63
	435	100,00

Como ya hemos apuntado en el apartado anterior, los resultados de las comparaciones que podemos establecer entre los resultados de los estudios son muy relativos, y nunca deben pasar de mera indicación de tendencias, pues aunque el periodo de tiempo es el mismo, al igual que los diarios de la muestra, en el índice de relevancia por el que se seleccionan las piezas ha bajado del 80% al 78%. Aun así, no se nota un descenso en su total, y se pasan de las **469** en 2006 a las **435** en 2008. Sobre esta cuestión volveremos a escribir más adelante.

Gráfico 1.  
Informaciones sobre VIH/sida en los medios. Total de piezas por semanas (%)



Como en el estudio anterior se constatan dos realidades:

- Los diarios no le dedican al VIH/sida el mismo espacio, ni lo tratan de idéntica forma.
- Hay una estacionalidad en el número de informaciones incorporadas. Prestemos atención a esta aseveración.

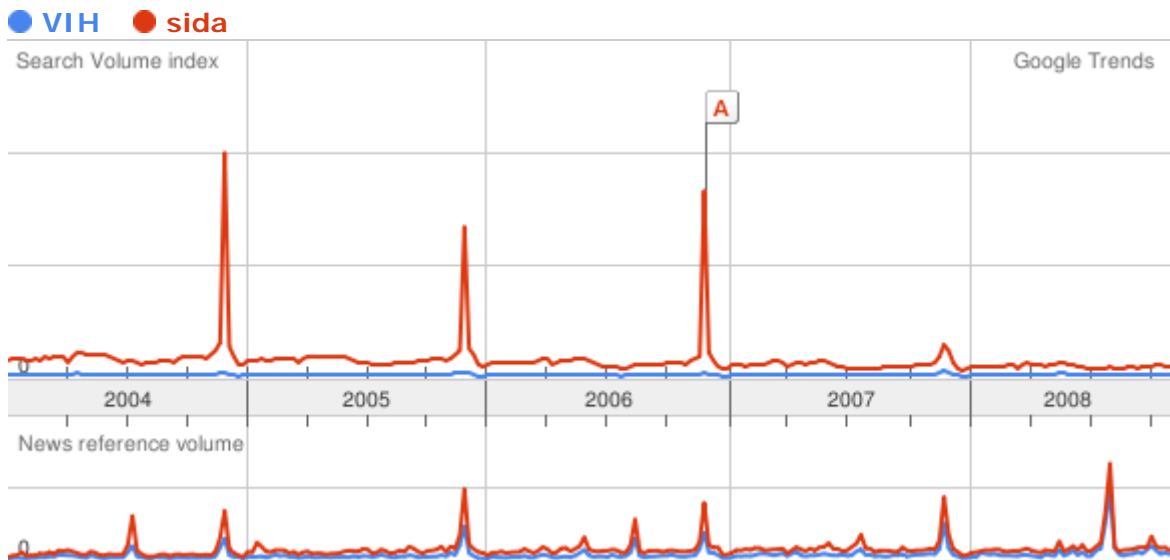
Si observamos el total de notas por semana veremos como éstas se concentran y aumentan en torno al día 1 de diciembre (Día mundial de la lucha contra el sida). Prácticamente el 16% de las piezas se insertaron alrededor de esa fecha. Pero de fijarnos con más detenimiento, vemos como las dos semanas anteriores suponen una cresta de informaciones que tienen su punta en la semana del 1 de diciembre, para ir descendiendo una vez transcurrida la misma.

Una vez más, constatamos cómo se construye la agenda a partir del acontecimiento (día 1 de diciembre), aunque pareciera que hay un intento por los medios de no concentrar de manera tan exhaustiva las piezas durante ese día y, sobre todo, los dos precedentes.

Si utilizamos la herramienta *Google Trends* nos damos cuenta de que es un fenómeno que se da globalmente.

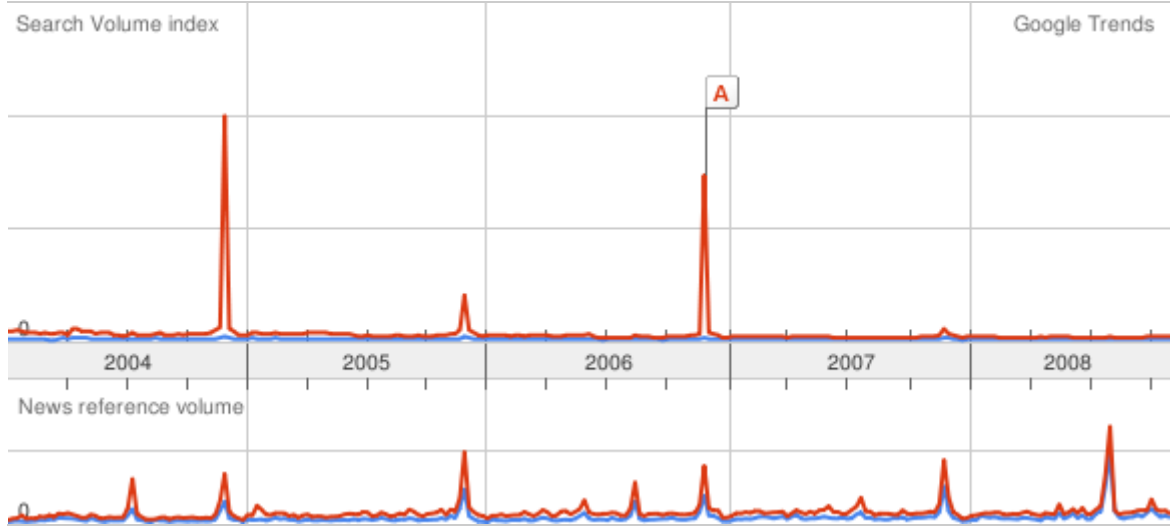
Gráfico 2.  
Google Trends

## Mundo



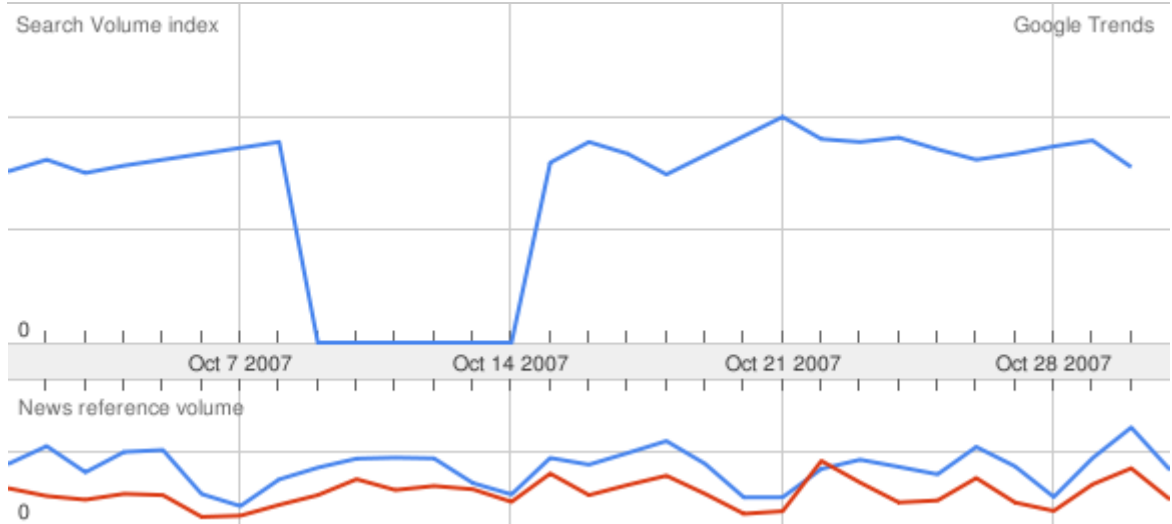
## España

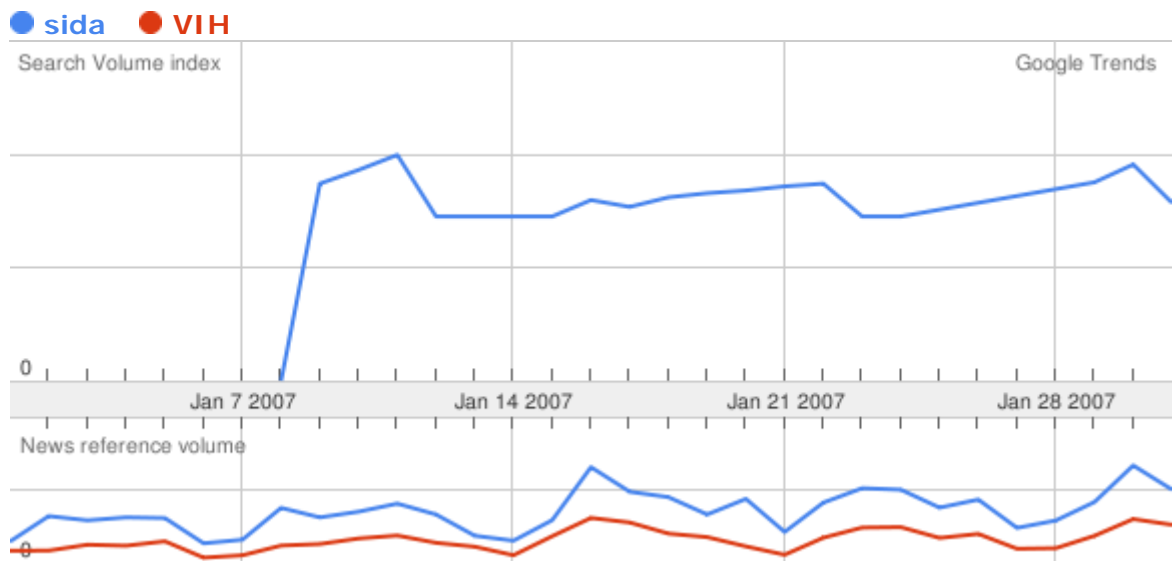
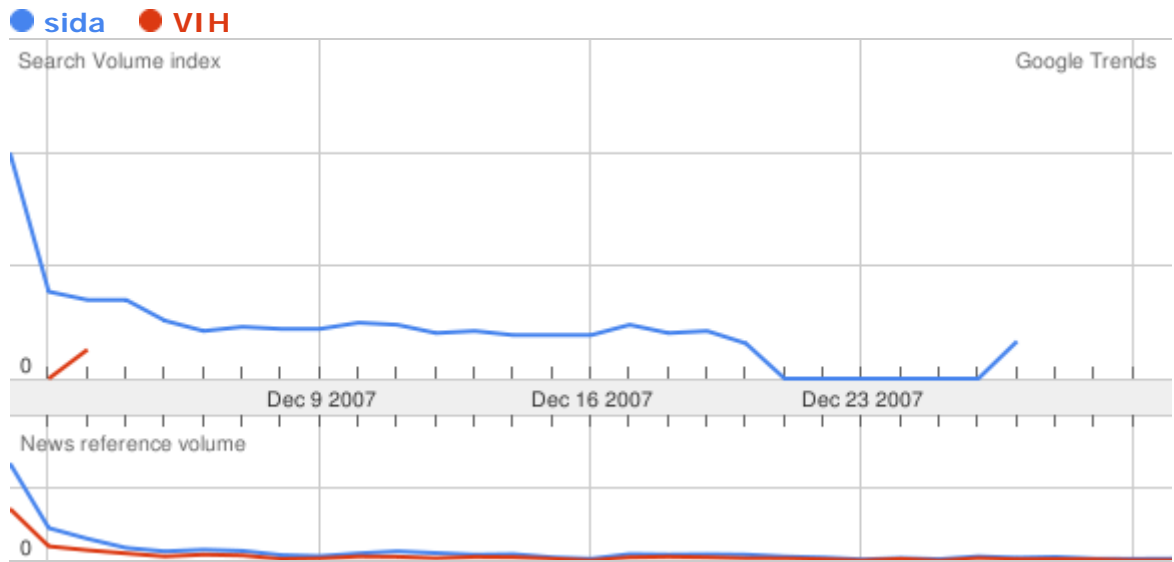
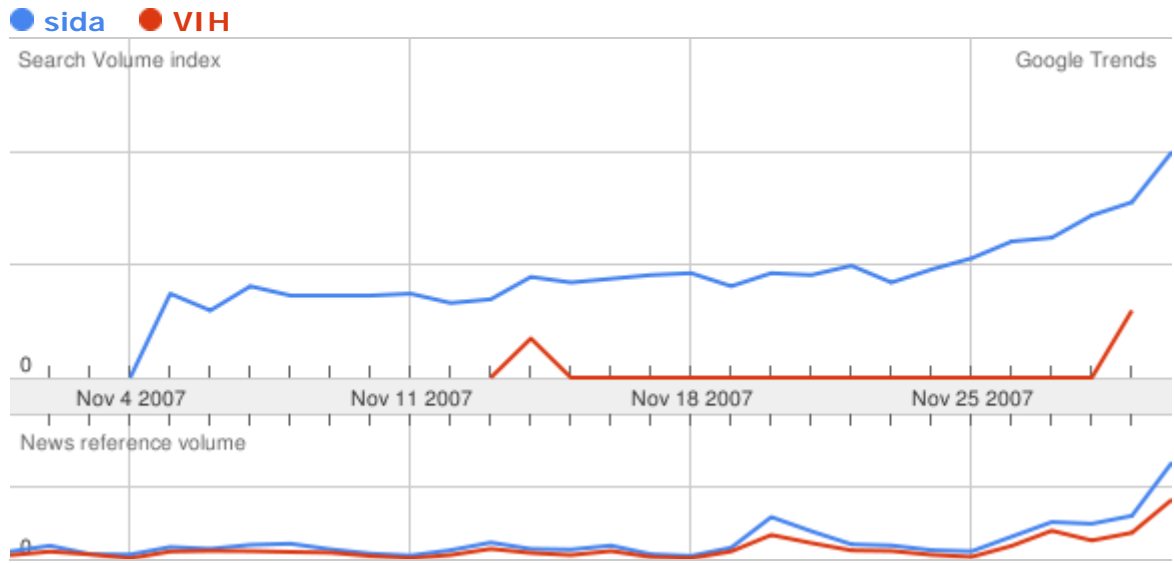
● VIH ● sida

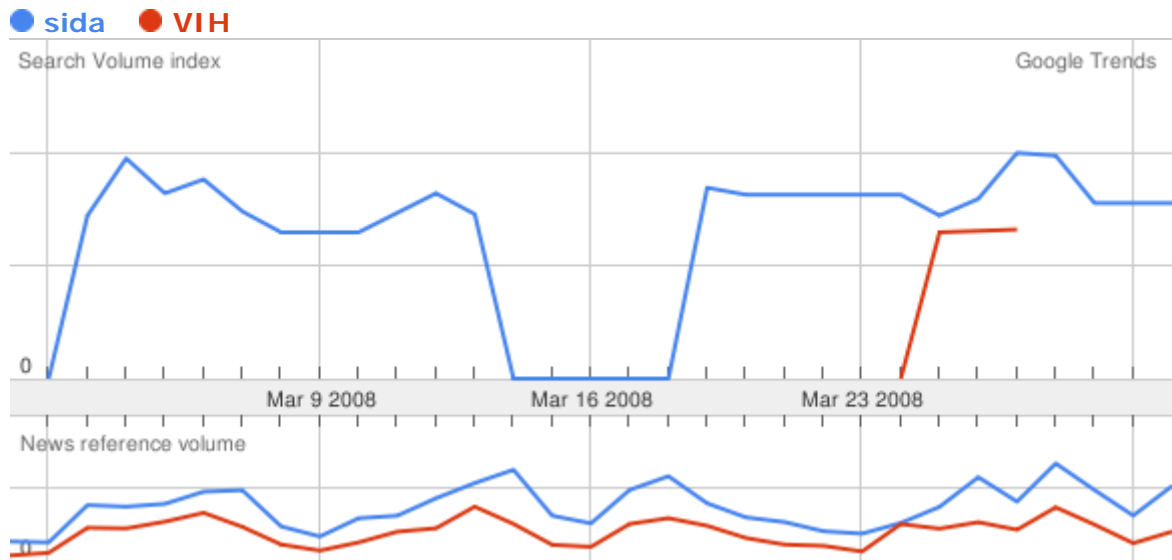
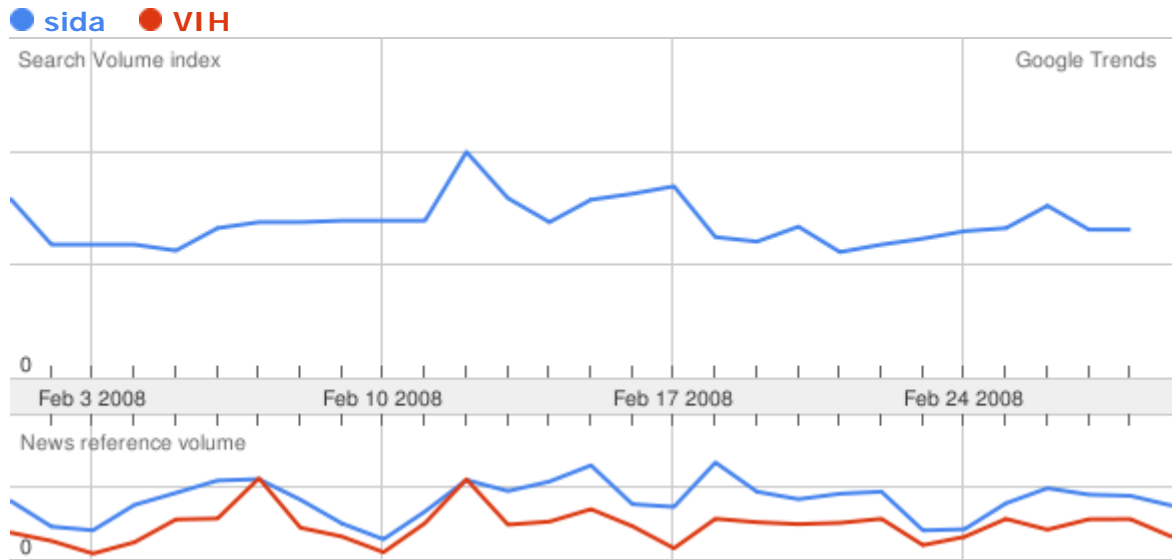


## España: octubre 2007, marzo 2008

● sida ● VIH







Recordemos que *Google Trends* nos permite, mediante búsquedas, conocer los flujos de consulta y los flujos informativos. Los primeros se corresponderían con la mitad superior de cada uno de los gráficos (*search volume*), mientras que los segundos con la mitad inferior (*news reference volume*).

Para nuestra consulta introdujimos las mismas variables que para la consulta en los buscadores de los diarios (VIH, sida y VIH/sida). 'VIH/sida' no es admitida por esta herramienta, de ahí que no se recoja en las distintas gráficas.

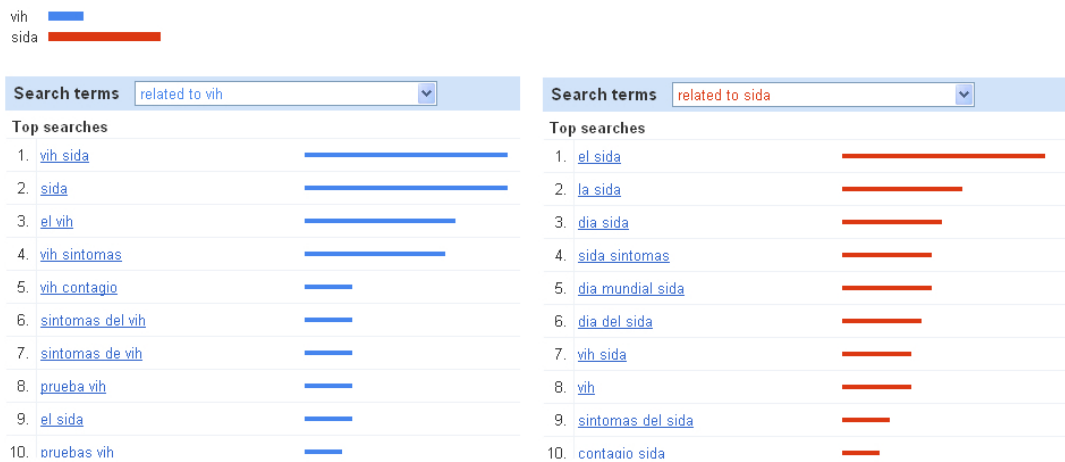
*Google Trends* hace que podamos afinar la consulta temporal y geográficamente, lo que hemos aprovechado para hacer una consulta específica sobre flujos en España y, posteriormente, sobre los mismos durante los meses que se corresponden con los de la muestra analizada.

Los resultados son evidentes:

- Vemos que tanto en *Mundo* como en *España*, la información ofrecida como las consultas aumentan ostensiblemente en torno al día 1 de diciembre. Se confirma la estacionalidad informativa; o sea, el criterio de selección y producción a partir de un evento. Pero observamos que ese mismo efecto se da entre los particulares. Cabría decir que merced al recordatorio de los medios; pero esa es una hipótesis que merecería ser verificada.
- Las gráficas nos muestran de otra manera cómo en el *Mundo* y en *España*, durante 2007, las consultas descienden en picado alrededor del día 1 en relación a días 1 precedentes. De hecho, en *España* el ascenso de consultas es relativamente escaso. Se viene escribiendo cada vez con más frecuencia que la llamada *cronificación* del VIH/sida está comportando un creciente desinterés por parte de la población. Los gráficos que presentamos demostrarían tal afirmación. Seamos conscientes que es la curva de búsqueda la que desciende ostensiblemente y no la de flujo informativo. O sea, no son los medios los que se desentienden; por otro lado, parece que los mismos no son capaz de despertar un mayor interés. Estos datos darían para otras investigaciones, que deberían centrarse en la capacidad de movilidad de medios y campañas.
- En 2007 observamos un repunte en los flujos informativos (incluso superior al del día 1) que tiene que ver con la celebración de la XVII Conferencia Internacional sobre el sida, que se desarrolló entre el 3 y el 8 de agosto en Ciudad de México. De nuevo debemos apuntar que el interés que se despierta en los medios (y cabe incluir todas la variantes relacionales e informativas que se dan en la red) no se corresponde, nos atrevemos a decir, con el interés que despierta en los ciudadanos no predispuestos hacia el tema VIH/sida.
- También vemos cómo la consulta es mayor con la variable 'sida' (sobre este particular escribiremos más adelante). En España la diferencia es aún más grande.
- Si nos fijamos en las consultas por meses en España, nos damos cuenta que la variable VIH ni aparece en la mayor parte del tiempo. Las curvas por meses también nos muestran esa estacionalidad ligada al día 1, y como durante el periodo que se correspondería con las vacaciones de Navidad, las consultas son tan pocas que ni se reflejan en los gráficos (otra cuestión que debería hacernos reflexionar y ayudarnos a construir campañas).
- En cuanto a los flujos informativos, se ve como las dos variables avanzan casi en paralelo, pero siempre es la variable 'sida' la que se corresponde con la línea superior.

Google, aunque en periodo de pruebas, nos permite usar una nueva herramienta (*GOOGLE INSIGHTS FOR SEARCH*) de la que destacaremos los siguientes resultados:

Gráfico 3. Google Insights for search



De nuevo se aprecia con claridad y en el ámbito geográfico de España como se busca más con la variable sida que con la variable VIH. Por otro lado, esta herramienta nos ofrece la posibilidad de contemplar cuáles son los términos que más se usan en las búsquedas.

Todo lo escrito nos lleva a las siguientes reflexiones:

- Como se verá, le concedemos una gran importancia al uso del término sida como sinécdoque. Y aunque adelantemos conclusiones, cabe decir que consideramos esa parte por el todo (sida en vez de infección por VIH) como un agente estigmatizador. Los datos que ofrecen las curvas ponen de relieve que la variable, es decir, el término común, es sida. Por cierto, ocurre mucho menos en el uso de los medios que en el de los particulares.
- En más de una ocasión surge el debate de visibilizar un tema en los medios de comunicación a partir de crear el acontecimiento. En este caso el acontecimiento está creado (el día 1 de diciembre). Sus efectos cuantitativos son evidentes. Pero cabría preguntarse por los cualitativos.
- En relación con lo que acabamos de escribir, parece que empieza a haber una disociación entre flujo informativo (lo que contamos sobre el VIH/sida) y búsquedas (el interés que despierta el VIH/sida). De ser así, nos encontraríamos con un grave problema: los mensajes no llegan (cuestión que podría ser extensible a las campañas).

Como en el informe anterior, veamos qué datos podemos extraer del *Informe Quiral*, estudio que es una referencia desde 1997 en nuestro país a la hora de tratar las informaciones sanitarias que ofrece la prensa. Subrayemos que trabajan con los mismos diarios que en nuestra muestra. Los datos que extraemos sirven para complementar o completar lo que llevamos expuesto.

Como en la investigación de 2006, debemos advertir que los números de piezas consignadas no es el mismo; el nuestro es superior –213 en todo un año, por su parte, frente a las 435 en seis meses, por la nuestra-. Evidentemente la

metodología de búsqueda y selección es diferente, pero las tendencias que podemos extraer creemos que son coincidentes.

Tabla 2.  
**Tópicos Informe Quiral**

	<b>Informaciones c/sida</b>		<b>Informaciones salud</b>	<b>Tema más tratado</b>
2007	<b>217 (18-20)</b>		12048	aborto
2006	<b>349 (5-20)</b>		11406	gripe aviaria
2005	<b>277 (12-31)</b>		10913	tabaco
2004	<b>413 (4-30)</b>		11022	política sanitaria
2003	<b>444 (7-29)</b>		12822	SARS
2002	<b>733 (4-21)</b>		15037	atención sanitaria
2001	<b>313 (8-16)</b>		11199	vacas locas
2000	<b>342 (5-13)</b>		11945	vacas locas
1999	<b>395 (2-17)</b>		11137	dioxinas+Coca-Cola
1998	<b>434 (3-13)</b>		8706	medicamentazo
1997	<b>126 (2-20)</b>		5984	tabaco

Al analizar la tabla que hemos realizado a partir de los informes hechos entre 1997 y 2007, cabe subrayar:

- A la derecha de las inserciones VIH/sida aparece, entre paréntesis, el lugar que ocupa este tópico entre los más citados ese año. Es evidente el descenso durante 2007.
- El volumen de información biomédica, salvo en dos repuntes, se mantiene desde 1997 entre las once y las doce mil informaciones. Cabría ver con el tiempo si el supuesto y creciente interés por las informaciones biomédicas, de la que tanto se habla, se convierte en datos que lo confirme. De momento el *Informe Quiral* no es capaz de reflejarlo.
- En contraste, el tópico sida (una vez más, sida) podemos decir que desciende. El repunte en 2002 se debe a la celebración en Barcelona de la *XIV Conferencia Internacional sobre el sida*. Otro ejemplo de cómo el acontecimiento influye ostensiblemente en la agenda y en la tematización.
- Destaquemos que en 2007 se consignan 213 piezas, cantidad que sólo supera a las 126 de 1997.
- La supuesta cronicidad del VIH/sida lo hace más invisible. Este era un resultado que ya destacábamos en el informe anterior; el presente estudio lo ratifica.
- Como ya escribimos hace dos años, los criterios de novedad, dramatismo y muerte (criterios muy usados a la hora de producir información) repercutieron en el volumen de inserciones en los medios. No parece que ni el del interés general ni el de cantidad de afectados sean capaces de mantener un flujo informativo constante. Fijémonos que otro criterio es el de proximidad. Tampoco parece que *funcione* (de nuevo aquí cabría reflexionar en torno a por qué puede darse este fenómeno: quizás por no dar la voz a los protagonistas; quizás por trasladar el VIH/sida a los confines subdesarrollados del planeta; quizás por un deseo colectivo de no querer saber; quizás porque sigue subsistiendo la idea de que el VIH/sida es *cosa de otros*).
- Aunque no podemos ofrecer datos, es evidente que en los medios audiovisuales su tratamiento informativo es muy escaso.
- No obstante lo escrito, deberíamos preguntarnos por cuál es el umbral correcto de inserciones. Y aquí la percepción de periodistas y de activistas

seguro que difiere (por otro lado, como en todos los temas, sean cuales sean).

- Pensamos que si bien es cierto que el número decreciente de piezas no deja de ser preocupante, quizás sea más importante que nos fijemos en cómo se informa en vez de cuántas veces se informa (creemos que en este segundo estudio estamos en condiciones de apuntar algunas consideraciones al respecto).

Para finalizar este apartado queremos recuperar unas palabras que enunciábamos en el estudio anterior: “desde nuestro punto de vista, esos repuntes tan marcados en los flujos informativos llevan a la sobresaturación, tanto de los destinatarios como de los propios medios, lo que conlleva una pérdida de interés en el VIH/sida”. Los medios, después de dedicarle tanta información puntal tardan, lógicamente, en volver a incorporar ese tópico en su agenda. Pero la sobresaturación también parece darse entre los destinatarios, dado que el flujo informativo no deviene en un interés de los mismos por buscar más información (cosa que sí ocurría antes). Este fenómeno se percibe claramente al analizar dos acontecimientos: el día 1 de diciembre y las conferencias internacionales sobre el sida.

## 2.2. Autoría de las informaciones

Deseamos saber qué cantidad de información aparece firmada, y de ser así, por quién; no tanto con ánimo fiscalizador como por el deseo de deducir de la frecuencia de firmas el grado de especialización de los redactores. Y la especialización –lo veremos más adelante- debería traducirse en un cierto tratamiento informativo.

Contemplamos tres presupuestos: que la pieza estuviera firmada por una persona, que lo estuviera por una o varias agencias o que apareciera bajo el tópico *redacción*.

Debemos hacer la siguiente advertencia, la información que hemos obtenido es aproximativa, dado que, por ejemplo en el tópico *redacción*, en muchas ocasiones se oculta que la pieza está elaborada por una o varias agencias, siendo la intervención del periodista del medio mínima. Por otro lado, los medios reflejan la autoría de distintas maneras (por lo que los números nunca pueden ser igual al de las piezas), así hay diarios, pongamos por caso, donde aparece un nombre propio junto al de una agencia, o la genérica *redacción* junto al de una o varias agencias. Las variantes son múltiples, y guardan relación con los diferentes libros de estilo de los periódicos. Como ya apuntamos, la única manera de verificar la autoría de cada una de las piezas sería mediante la *observación participante*, método, a todas luces, imposible de aplicar en una investigación de estas características. No obstante, sí se puede llegar a algunas conclusiones relevantes.

También debemos tener en cuenta que nombre propio no es igual a especialización en salud. Afirmación ésta que se hará evidente cuando escribamos sobre las secciones.

En este segundo informe incorporamos una nueva variable, la autoría femenina de las piezas. Como ya hemos apuntado al inicio de esta investigación, nos interesa saber hasta qué punto la autoría femenina comporta un punto de vista del VIH/sida

desde una perspectiva de género (y todo ello relacionado con la llamada feminización del sida).

Tabla 3.  
**Autoría de las informaciones**

	Piezas	Agencia	Redacción	Nombre propio	Autoría mujer	
					Número	%
El País	82	0	21	61	19	23,17
La Vanguardia	68	7	12	49	16	23,53
ABC	119	11	35	74	38	31,93
El Mundo	108	43	31	49	44	40,74
El Periódico	58	0	23	35	10	17,24
	435	61	122	268	127	
%	100,00	14,02	28,05	61,61	29,20	

De la tabla se desprende que la mayoría de las informaciones vienen firmadas, lo que sugeriría un grado de elaboración de las mismas en la redacción (y, por tanto, una mayor elaboración debería traducirse en menos errores). Este dato contrasta con el que ofrecíamos en la investigación anterior, en la que sólo el 50,31 de las piezas estaban firmadas.

Otro dato a tener en cuenta es que excepto en *El Mundo*, en los otros diarios son muchos más los autores que las autoras. En el diario *El Mundo* prácticamente coincide especialización y género femenino.

En el **Anexo 2** incluimos el listado completo de los autores de las piezas analizadas en la investigación (en algunos casos sólo podemos incorporar sus siglas). Nos interesa fijarnos, ahora, en las siguientes Tablas:

Tabla 4.  
**Nombres propios que publican 3 o más piezas**

<b>ABC</b>	
<b>N. Ramírez de Castro</b>	<b>11</b>
Rafael E. Aguilar	3
<b>Anna Grau</b>	<b>3</b>
<b>M. J. Pereira</b>	<b>3</b>
<b>El Mundo</b>	
<b>Isabel F. Lantigua</b>	<b>24</b>
<b>Isabel Espiño</b>	<b>4</b>
<b>Cristina G. Lucio</b>	<b>4</b>
<b>María Valerio</b>	<b>3</b>
<b>El País</b>	
Emilio de Benito	14
Eduardo Azumendi	3
Ignacio Zafra	4
<b>El Periódico</b>	
<b>Angels Gallardo</b>	<b>4</b>
Antonio Yagüe	4

**La Vanguardia**

Xavier Montanyà	5
Eusebio Val	4
<b>Maricel Chevarría</b>	<b>3</b>
Lluís Uría	3

Tabla 5.  
**Nombres propios que publican 3 o más piezas por género**

	Hombres	Mujeres	Total
ABC	1	3	4
El Mundo	0	4	4
El País	3	0	3
El Periódico	1	1	2
La Vanguardia	3	1	4
	<b>8</b>	<b>9</b>	<b>17</b>

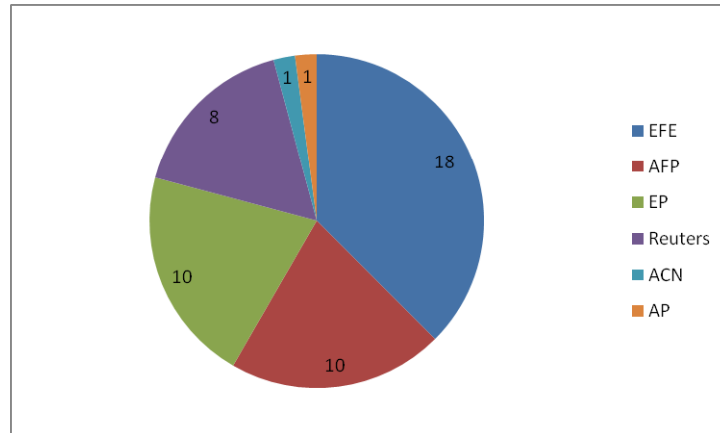
Hemos realizado un corte en la lista de autores por diario, y hemos seleccionado a los que hubieran escrito tres piezas o más durante los seis meses analizados. La lista se reduce a 17 autores (subrayamos con negrita la autoría femenina), de los que cabe destacar a tres: Isabel F. Lantigua (24, de *El Mundo*), Emilio de Benito (14, de *El País*) y Nuria Ramírez de Castro (11, de *ABC*); los dos primeros ya aparecían como los autores más prolíficos en el anterior estudio. Isabel F. Lantigua firma más del 50% de las piezas de *El Mundo*.

Excepto en *El Mundo*, el grado de especialización en los cuatro medios restantes parece bajo. Por otra parte, firmar la pieza no tiene por qué significar que eres especialista en salud, y mucho menos en VIH/sida. En más de un caso se deduce, a partir de las ediciones, que la territorialidad es un factor determinante para que se escriba sobre VIH/sida (ser corresponsal, ser enviado especial, estar en una delegación determinada, etc). Pero también cabe cruzar territorio y tematización y, así, consignamos, por ejemplo, que la edición del *El País* del País Vasco dedica muchas más piezas al VIH/sida que el resto de ediciones territoriales del mismo diario, o que en *La Vanguardia* se registran muchas piezas en la sección *Internacional*: se habla de África, se habla del sida. No es objeto del presente estudio profundizar en esta cuestión, pero es obvio, por lo que indican algunos datos, que ha de tenerse en cuenta.

Es evidente que no sólo se puede escribir del VIH/sida desde la perspectiva de la salud, pero también lo es que en muchas de las piezas se escribe de salud por redactores a todas luces no especializados en este tipo de información, lo que repercute, obviamente, en la elaboración de los textos (enfoque, uso de fuentes, *background*, terminología biomédica, etc.). Cuando hablemos de errores en el uso de la terminología queda del todo patente lo que explicamos ahora: a mayor especialización mejor tratamiento.

Si, como hemos escrito más arriba, muchas de las notas están elaboradas por agencias, deseábamos saber por cuáles (recordemos que son las que aparecen escritas explícitamente en las piezas):

Gráfico 4.  
Total de agencias por total de publicaciones



Del Gráfico se desprende, como en la anterior investigación, que la agencia EFE es la más citada. Debemos añadir que en segundo lugar, junto a AFP, aparece Europa Press, agencia española que tiene periodistas especializados en salud. Constatamos que los medios analizados, al menos en lo que corresponde a salud, concentran sus fuentes de información en muy pocas agencias.

Pero repasando los datos obtenidos, podemos ver cómo alrededor del 40% de las piezas analizadas tienen como autores a la *redacción* y/o a una agencia de noticias. Lo cual pone de manifiesto que el uso de las agencias es superior al que se atribuyen los propios medios.

Una vez más, y teniendo en cuenta los destinatarios de esta investigación, nos sentimos capaces de afirmar que cualquier acción de sensibilización e, incluso, de formación de los periodistas ha de intentar contemplar a los redactores de agencia. Y como escribíamos hace dos años “piénsese, además, que el peso en los diarios de menor potencial y estructura es aún mayor, por lo que, en gran medida, la responsabilidad de que en el tratamiento informativo no se incurra en la estigmatización recaerá sobre ellos”.

En la presente investigación, y dada la metodología usada, no se cita otro tipo de fuente que bien podríamos calificar en muchos casos de autoría encubierta: los gabinetes de comunicación de empresas e instituciones. Su influencia es creciente y manifiesta, y liga los procesos de producción (que se simplifican y abaratan) a los intereses de marketing (sea este comercial o social) del emisor. En un sector como el de la salud, con grandes derivas económicas y sociales, su influencia, con la mediación de los medios, puede ser muy importante cuando no determinante. Consideramos que así como se citan otras fuentes, el buen periodista (y por extensión, el medio responsable) debería citar –y así avisar- explícitamente el uso del gabinete de comunicación cuando se está empleando como fuente.

También las grandes publicaciones científicas tienen sus gabinetes de comunicación. Y se convierten en difusores de los artículos que se publican en las mismas. Si bien es meritorio el uso de revistas científicas como fuentes, debemos advertir que bastantes piezas analizadas tienen su origen y gran parte de la redacción en la revista científica y no en la redacción periodística, que traduce, prepara y territorializa una información que recibe hecha y adaptada para la prensa, y que proviene del artículo de la publicación científica que se desea difundir más allá de los circuitos científicos (generalmente pocos días antes de que se

publique el número de la revista en la que aparece el artículo). Consideramos que la autoría debe aparecer siempre, por lo que al igual que se cita el nombre de una agencia al inicio o final de una pieza, debería citarse el de la publicación científica (ahora, lo que suele ocurrir, es que aparezca en el cuerpo de la pieza como fuente, por lo que, además, cualifica el trabajo del periodista). El destinatario tiene el derecho a conocer cuál es el origen de las informaciones y, así, darles un sentido.

Hubiéramos deseado crear un apartado diferenciado dedicado a las **secciones** (ítem éste que no se trata en la investigación de hace dos años). Pero el resultado que hemos obtenido da tal dispersión de datos que preferimos hacer un resumen de lo más relevante y relacionarlo con la autoría. La dispersión deviene no sólo de que cada diario se organice en secciones distintas, sino que los diarios, al tener varias ediciones (y no todos las mismas, lógicamente), hacen que aumenten las posibilidades de que una información se incluya en una sección diferente. Por otro lado, muchas de las piezas, como ya hemos escrito, pueden aparecer iguales o con ligeras variaciones en ediciones e, incluso, días distintos. Todo lo cual nos lleva a trabajar con datos indicativos y no precisos.

Antes de proseguir, deseamos señalar que las secciones no sólo constituyen una manera de organizar la producción informativa y de seleccionar noticias, las secciones reconstruyen al mundo observado, dándole un nuevo sentido. No es baladí, por tanto, qué secciones hay, cómo se las nombra, en qué lugar aparecen en el medio, de cuánto espacio disponen, con cuántos medios cuentan (incluidos los redactores) y, sobre todo, qué incluyen-excluyen.

De los cinco diarios analizados sólo *El Mundo* ofrece unos datos, en lo que respecta a las secciones, fáciles de manejar: de las 108 piezas, 96 se incluyen en *El Mundo Salud*, 6 en *Sociedad-Ciencia*, 3 en *Cultura* y 3 en *Nacional*. Estos datos contrastan, como veremos, con los que se desprenden de los obtenidos en otros diarios. Respecto a *El Mundo*, destaquemos su simplicidad organizativa, en el buen sentido del término, y que el disponer desde hace años de una *sección-edición* de salud permita incluir con más claridad ciertas piezas en un compartimento estanco (sección). Ahora bien, estos datos también nos dicen que el punto de vista biomédico se acentúa, y dándole un tanto la vuelta a lo que acabamos de escribir, que el que exista una sección de salud y que se produzca pensando en ella facilita que prevalezca un sentido biomédico en lo producido.

Las piezas que analizamos de *ABC* (119) aparecen en 27 secciones distintas (incluimos las territoriales). De ellas, tan sólo 21 aparecen en *Sociedad-Ciencia Futuro* y 7 en *Sociedad-Salud*. Del resto de las secciones destacan las 16 de piezas incluidas en *Nacional*, las 12 en *Comunidad Valenciana* y las 11 en *Toledo*.

Por su parte, en *El País* (82 piezas) 33 aparecen en *Sociedad*. Destaca, en segundo lugar, las 11 que se insertan en *País Vasco*. Respecto a *ABC*, el equilibrio en la distribución es mayor; son 13 las secciones que incluyen piezas sobre VIH/sida.

*El Periódico* usa 7 secciones para insertar las 58 piezas. 28 en *Cosas de la Vida* y 12 en *Sociedad*. A la vez, destacar las 6 de *Opinión*.

*La Vanguardia* (68 piezas) hace uso de 13 secciones. 17 piezas aparecen en *Tendencias*, 13 en *Cultura* y 12 en *Internacional*. He aquí un ejemplo claro de lo que escribíamos párrafos más arriba: la sección es un punto de vista que reconfigura (le da un nuevo sentido) la realidad; es otra manera de construir la realidad.

De lo que acabamos de exponer, queremos resaltar:

- Se aprecian unas secciones que son las preponderantes a la hora de insertar la mayoría de las piezas, que, excepto en el caso de *El Mundo*, se incluyen en lo que genéricamente podríamos denominar **sociedad**.
- Los resultados también nos indican el bajo grado de especialización en salud de los medios y la dificultad que a veces tienen los mismos para insertar algunas informaciones en una sección u otra.
- Pero estos mismos resultados nos muestran cómo ven al VIH/sida, desde qué punto de vista desean tratarlo. Cuando hablemos de otras variables (por ejemplo, eje central) seremos capaces de dar una mayor significación a lo que venimos escribiendo.

### 2.3. Macrogéneros periodísticos

En esta segunda investigación usamos la misma taxonomía que ya empleamos en la primera y que se basa, recordémoslo, en la que desde hace años usa el *Informe Quiral*. Ya en 2006 apuntábamos que es “oportuno y necesario el referirnos a los mismos, pero que no deseábamos distraer a esta investigación de su objetivo primordial, por lo que en vez que distribuir las piezas periodísticas en géneros lo hemos hecho en macrogéneros, lo cual no resta valor para lo que intentábamos buscar –grado de implicación en la elaboración de las piezas- a la par que hace el volumen de información de la investigación más manejable (sobre todo en posteriores cruces de variables)”.

Los macrogéneros que consideramos son tres:

- **Informativo:** breve y noticia
- **Interpretativo:** crónica, reportaje, entrevista, artículo
- **Opinión:** columna, editorial, comentario

Tabla 6.  
**Macrogéneros periodísticos**

	Piezas	Informativo	Interpretativo	De opinión
ABC	119	63	51	5
El Mundo	108	74	34	0
El País	82	55	27	0
El Periódico	58	37	14	7
La Vanguardia	68	24	34	10
	435	253	160	22
%	100,00	58,16	36,78	5,06

De nuevo partimos de la premisa de que los macrogéneros interpretativos presuponen una mayor elaboración, dedicación y conocimiento del tema tratado. Por otro lado, el uso del mismo (macrogénero interpretativo) subraya el interés que pueda tener el medio por un determinado tópico informativo (en este caso el VIH/sida).

Podrá comprobarse que el macrogénero preponderante es el informativo, aunque la distribución en los diarios difiere ostensiblemente. No obstante, sólo al cruzar estos datos con los de eje central obtendremos una información más concluyente. Véase, por ejemplo, que *La Vanguardia* tiene más piezas interpretativas que informativas y, siguiendo lo que escribíamos más arriba, esto debería revertir en el tratamiento

del tópico VIH/sida. Sin embargo, comprobaremos que no es así, pues el eje central (de qué se habla) nos indica que se trata el VIH/sida colateralmente, o sea, que no es el argumento central de la pieza.

En relación a la investigación de hace dos años, los datos que obtenemos en ésta son muy parecidos (recordemos que el índice de relevancia es menor en esta ocasión para que el número de piezas a analizar fuera mayor):

- . Total piezas: 469 en 2006 y 435 en 2008
- . **Informativo: 276 en 2006 y 253 en 2008**
- . **Interpretativo: 159 en 2006 y 160 en 2008**
- . **Opinión: 34 en 2006 y 22 en 2008**

Hay un ligero ascenso de las piezas interpretativas, y en cuanto a los diarios ese ascenso es reseñable en *La Vanguardia* y *ABC* (con las salvaguardas antes indicadas; el ascenso es menor en *ABC*), mientras que se produce un descenso en *El Mundo*. Cabría preguntarse si el número de piezas informativas e interpretativas guardan una proporción adecuada. En el periodismo actual y atendiendo a otros tópicos diríamos que cuanto menos la proporcionalidad es similar.

## 2.4. Registros lingüísticos

Tabla 7.  
Registros lingüísticos

	Piezas	Divulgativo	Informativo	Científico
ABC	119	16	103	0
El Mundo	108	20	88	0
El País	82	5	77	0
El Periódico	58	1	57	0
La Vanguardia	68	2	66	0
	435	44	391	0
%	100,00	10,11	89,89	0,00

Tabla 8.  
Registro lingüístico informativo

	Piezas	Informativo	%
ABC	119	103	86,55
El Mundo	108	88	81,48
El País	82	77	70,73
El Periódico	58	57	98,28
La Vanguardia	68	66	97,06
	435	391	
%	100,00	14,48	

Tabla 9.  
Registro lingüístico divulgativo

	Piezas	Divulgativo	%
ABC	119	16	13,45
El Mundo	108	20	18,52
El País	82	5	6,10
El Periódico	58	1	1,72
La Vanguardia	68	2	2,94
	435	44	
%	100,00	10,11	

Como en la investigación anterior, prevalece el registro informativo. Pero si bien entonces el divulgativo se concentraba prácticamente en dos diarios, *El País* y *El Mundo*, en esta ocasión es en *ABC* y *El Mundo* (aunque el número de piezas desciende ostensiblemente, se pasa de las 84 de entonces a las 20 de ahora). Por el contrario, prácticamente el 100% de las piezas de *El Periódico* son informativas. También se constata un descenso en el total de las piezas divulgativas (se pasa del 23 % al 10,11%). Como es lógico, y atendiendo al medio y a sus destinatarios, ninguna pieza usa el registro científico.

Hace un par de años subrayábamos que estos datos indicaban la poca especialización en salud de las redacciones y el interés *relativo* de los periódicos analizados respecto al VIH/sida. La presente investigación incide en ambas conclusiones, sobre todo en la segunda: desde otra vertiente se vuelve a comprobar que desciende el interés por el tópico VIH/sida. Se informa, pero no se explica. El cómo, el por qué, la contextualización (incluso la curiosidad científica) se aplican en menor proporción.

Tablas 10 y 11.  
Registros lingüísticos y macrogéneros periodísticos

	Divulgativo	Informativo	Interpretativo	De opinión
El País	5	3	2	0
La Vanguardia	2	0	2	0
ABC	16	1	15	0
El Mundo	4	6	14	0
El Periódico	1	0	1	0
	28	10	34	0
%	100,00	35,71	121,43	0,00

	Informativo	Informativo	Interpretativo	De opinión
El País	77	52	25	0
La Vanguardia	66	24	32	10
ABC	103	62	36	5
El Mundo	104	69	20	0
El Periódico	57	37	13	7
	407	244	126	22
%	100,00	59,95	30,96	5,41

Como era previsible, la mayoría de las piezas con registro divulgativo aparecen en el macrogénero interpretativo. Al igual que el registro informativo se da más en los macrogéneros informativos. El mismo sentido ya se recogía en la investigación pasada.

Interpretación y/o divulgación también suele significar una mayor extensión de la pieza. Si además el eje central es el tópico VIH/sida, el tratamiento del tópico es más riguroso y se le dedica más espacio. La visibilidad del VIH/sida crece.

## 2.5. Contenido

Pasemos a fijarnos en los contenidos de las piezas analizadas. Y lo vamos a hacer intentando concretar de qué hablan, a la vez que nos referiremos a ciertas agrupaciones subyacentes que se infieren de lo qué se habla y de cómo se habla en las piezas estudiadas. Comenzaremos por estas últimas.

### 2.5.1. Temática

Es indudable que necesitábamos saber la cantidad de piezas insertas por medio. Pero, como venimos diciendo, ese número puede ser engañoso. Por eso hemos establecido una nueva categorización, que resulta de si el tema central de la pieza es el VIH/sida (testimonios, avance científico, situación en las prisiones, etc.) o si se está hablando de otra cosa que da pie a que se hable del VIH/sida (de no ser así, o sea, que no exista la relación, ya no se ha escogido para la muestra).

Tabla 12.  
Eje central

	Piezas	Eje central	
		Número	%
El País	82	59	71,95
La Vanguardia	68	9	13,24
ABC	119	46	38,66
El Mundo	108	74	68,52
El Periódico	58	26	44,83
	435	214	49,20

En contraste con hace dos años (60,55% de las piezas), se puede observar que la mayoría de las informaciones analizadas no tienen como eje central el VIH/sida. Consideramos que este dato es de gran importancia, y se ha de sumar al de un menor número de piezas que hablen del tópico, y dentro de éstas, a un descenso de las piezas divulgativas. En definitiva, se escribe menos sobre VIH/sida, y cuando se habla del tópico se hace con un eje central diferente (por ejemplo, en *La Vanguardia*, en numerosos casos, para hablar de la situación en la que viven los países del África Subsahariana). Añadamos algunas consideraciones:

- Sólo en *El País* y en *El Mundo*, y por este orden, son mayoría las piezas en las que el eje central es el VIH/sida (hace dos años fueron *ABC*, *El Mundo* y *El Periódico*).

- El contraste lo tenemos en *La Vanguardia*, que vuelve a ser el diario con menos piezas cuyo eje central es el VIH/sida.
- Es cierto que rebajar el índice de relevancia propicia los datos totales, pero no creemos que determinen tanto los datos por diario.
- Cabe preguntarse, ¿de qué se habla cuando hablamos del VIH/sida?

Los datos que se obtienen en esta tabla los cruzaremos con los que resultan de otras tablas, para así poder profundizar en lo expuesto, por lo que de momento no abundaremos en esta cuestión.

En cuanto a si se habla de VIH, de sida o VIH/sida, los datos varían sustancialmente respecto a hace dos años, y consideramos que no para bien. Entonces escribíamos que no era baladí desde qué punto de vista escribe el enunciador (se trata de una subjetividad lingüística, en definitiva), y que tratar la pieza usando unos términos u otros era mucho más que la necesidad de emplear esos mismos términos y no otros. Los mensajes, sus sentidos cambian.

Antes de ofrecer la Tabla correspondiente, transcribimos unas conclusiones que son totalmente válidas dos años después:

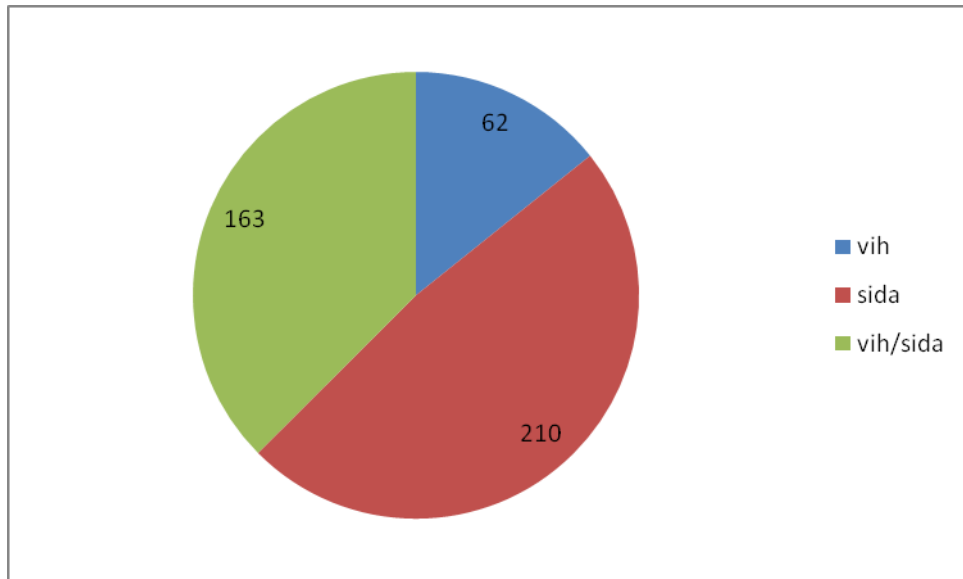
- Cuando se habla de sida se está hablando de VIH y sida o, simplemente, de VIH
- Cuando se habla de VIH se hace una diferencia trascendente y clarificadora entre VIH y sida
- Cuando se habla de VIH y sida en numerosos caso sólo se debería hablar de VIH

Tabla 13.  
VIH, sida, VIH/sida

	Piezas	VIH	sida	VIH/sida
El País	82	17	37	28
La Vanguardia	68	7	47	14
ABC	119	9	65	45
El Mundo	108	21	30	57
El Periódico	58	8	31	19
	435	62	210	163
%	100,00	14,25	48,28	37,47

Obsérvese que en los totales son más numerosas las piezas en las que sólo se habla de sida (hace dos años los totales fueron los siguientes: VIH 48, sida 180 y VIH/sida 243). O sea, aparece más el uso del concepto sida. Fíjense como sólo en *El País* y en *El Mundo* la suma de VIH y VIH/sida es menor a la que ofrece a variable sida (completamente opuestos, de nuevo, los datos de *La Vanguardia*).

Gráfico 5.  
VIH, sida, VIH/sida



En definitiva, se toma la parte por el todo. Pero no es baladí que en este caso la parte sea el término sida, más cuando se habla de otros temas (Tabla 12) y el VIH/sida pasa a ser sida. Veamos la siguiente Tabla:

Tabla 14.  
Sinécdoques

	Piezas	Sinécdoque	%
El País	82	28	34,15
La Vanguardia	68	48	70,59
ABC	119	59	49,58
El Mundo	108	54	50
El Periódico	58	22	37,93
	435	211	
%	100,00	48,51	

Esta Tabla no recoge cuántas veces ocurre, lo que señala es en cuántas piezas sucede. Si ya en la investigación anterior los resultados nos parecían graves (se daba en un 40,51% de las piezas), en esta aún más, dado que se ha producido un aumento nada despreciable. Señalar que han bajado en *El País* y en menor proporción en *ABC*; y han subido ligeramente en *El Periódico*, algo en *El Mundo* y mucho en *La Vanguardia*. En el caso de *El Mundo* se corresponde con un descenso de piezas interpretativas y divulgativas, y se centra, en parte, en el uso de los titulares.

Y como ya dijimos: “nombrar sida, hablar de sida cuando debe hacerse de VIH o de ambas cosas no sólo es un error lingüístico, es una manera de enfocar el tema, de comprenderlo, de tratarlo y de presentarlo”.

Y añadíamos que “lo que en realidad se está haciendo (en muchos casos) es poner énfasis en el drama, la tragedia, la enfermedad e incluso, como también se verá, en la muerte”.

Con los titulares se reclama la atención del lector sobre el texto al que preceden, a la par que les dotan de sentido, pues de todos los datos resaltan unos y no otros. Los titulares compiten con la dispersión del destinatario, pero también con los titulares que le rodean. En el caso que nos ocupa, en bastantes ocasiones, en el cuerpo de la noticia no va a aparecer ni una sola vez el término sida, y sólo se habla de VIH. ¿A qué viene este uso incorrecto, entonces? ¿Es casual, se debe a un descuido o al desconocimiento? Pero la pregunta pertinente sería, ¿quién confecciona esos titulares, el redactor o algún editor? Lo más probable que el segundo y que prevalezca el llamar la atención sobre la precisión, aunque ésta, la precisión, se reclame para otro tipo de informaciones. Lo que nos permite subrayar que es el término sida el que parece considerarse atractivo *periodísticamente*. Otro motivo de reflexión.

### 2.5.2. Tratamiento

Otra cuestión que nos interesaba conocer es hasta qué punto subyace un enfoque optimista, pesimista o neutro en las piezas. Una advertencia: el punto de vista subyacente no tiene por qué guardar una relación directa con lo que está escribiendo, aunque parece lógico que se de una interrelación entre hecho tratado e intencionalidad comunicativa.

Tabla 15.  
**Optimista, pesimista, neutro (por diario y totales)**

	Piezas	Optimista	Pesimista	Neutro
ABC	119	2	10	107
El Mundo	108	3	3	102
El País	82	18	16	48
El Periódico	58	11	21	26
La Vanguardia	68	2	7	59
	435	36	57	342
%	100,00	8,28	13,10	78,62

En esta segunda investigación los resultados son prácticamente idénticos a los de la primera (optimista 35, pesimista 69 y neutro 385): prevalece el enfoque neutro en todos los diarios.

Otra vez hemos de escribir que el enfoque pesimista suele ir ligado a drama, tragedia, muerte, devastación, pobreza, exclusión y subdesarrollo. El enfoque optimista en muchos casos se liga a avance biomédico o actitud positiva de las personas con VIH.

Y pasemos a ver en cuántos textos se relaciona el VIH/sida con la muerte.

David Rieff en *Un mar de muerte* (Debate, 2008), obra en la que se recoge los últimos meses de la vida de Susan Sontag (y por extensión, y a través de sus diarios, la relación de la escritora con la muerte) escribe en la p. 75. “Los artículos científicos eran casi del todo ininteligibles, mientras que los índices de mortalidad

eran demasiado inteligibles". Susan Sontag (1996:67) escribió en *La enfermedad y sus metáforas*, "todo está; lo único que falta es el recuento de muertos".

Tabla 16.  
Relación con muerte

	Piezas	Relación con la muerte	
		Número	%
ABC	119	26	21,85
El Mundo	108	18	16,67
El País	82	8	9,76
El Periódico	58	9	15,52
La Vanguardia	68	18	26,47
	435	79	18,16

Tenemos que remarcar que en 2006 el total era de un 28,36%, lo que significa un descenso considerable. Se hace evidente que puede hablarse de VIH/sida sin tener que hablar de muerte. Otra cosa es que neguemos lo evidente, y lo evidente es que dependiendo de la información que desarrollemos estamos obligados a hablar de muerte. Pero lo positivo, en este caso, es que rompamos una relación que se muestra informativamente innecesaria en la mayoría de las piezas. En *La Vanguardia*, el aumento del porcentaje deviene de las piezas que hablan, sobre todo, de África. A la vez, destacamos el porcentaje tan bajo que se da en *El País*.

Tabla 17.  
Relación con muerte y Optimista, Pesimista y Neutro

	Piezas	Relación con la muerte			Optimista	Pesimista	Neutro
		Número	%				
El País	82	8	9,76	1	5	2	
La Vanguardia	68	18	26,47	0	2	16	
ABC	119	26	21,85	0	3	23	
El Mundo	108	18	16,67	0	1	3	
El Periódico	58	9	15,52	0	5	4	
	435	79	18,16	1	16	48	

Cuando el VIH/sida se relaciona con muerte, mayoritariamente subyace el enfoque neutro, y entre el optimista y el pesimista se inclina, lógicamente, por el segundo, el pesimista.

Los datos de esta Tabla nos parecen positivos, pues nos hablan de que, mayoritariamente, cuando se escribe sobre muerte es porque se trata de un dato necesario en la pieza, y no nos encontramos frente a un uso retórico con una connotación estigmatizante.

Pasemos a ver el cruce entre relación con muerte y eje central.

Tabla 18.  
Eje central y muerte

	Total Rel. Muerte	Eje central		Eje Central
		Rel. Muerte	%	
El País	8	4	50,00	59
La Vanguardia	18	4	22,22	9
ABC	26	10	38,46	46
El Mundo	18	2	11,11	74
El Periódico	9	6	66,67	26
	79	26	32,91	214

Al contrario de lo que pasaba hace dos años (75,19%), en este estudio y en la mayoría de los casos, a excepción de *El Periódico*, se habla de muerte cuando el eje central no es el VIH/sida. Lo que viene a incidir en lo que estamos escribiendo en estos últimos párrafos: se puede hablar de VIH/sida y no hablar de muerte; se habla de muerte para hablar no sólo de VIH/sida; se habla más de muerte y VIH/sida cuando el periodista no está especializado en salud.

Pero las piezas analizadas, ¿hablan de prevención y, por extensión, de campañas de prevención?

Tabla 19.  
Prevención

	Piezas	Campañas de prevención	
		Número	%
El País	82	20	24,39
La Vanguardia	68	11	16,18
ABC	119	36	30,25
El Mundo	108	31	28,70
El Periódico	58	24	41,38
	435	122	28,05

Como puede inferirse de la Tabla 19, en una de cada cuatro piezas se habla de prevención. Al tanto, en 2006 el porcentaje era mayor (38,38%), lo cual es lógico si recordamos que mayor el número de piezas se centraba en el VIH/sida. Excepto en *El Periódico*, que aumenta y a pesar de esa caída de tópico central, en los otros cuatro diarios se habla algo menos de prevención. El descenso se da sobre todo en *El Mundo*.

Escribir sobre prevención en torno al VIH/sida nos parece no sólo deseable sino también necesario. Ahora bien, en muchos casos, por el tema que se trata, no es posible. Somos de la opinión de que, guiados por un buen propósito, podemos tender a maximalismos en nuestras reclamaciones (hablar de prevención) que resultan imposibles de cumplir por parte de los periodistas. Estos maximalismos, llamémosles de buena fe, en vez de aproximar a los medios lo que hacen es que se alejen o se encierren en sí mismos, o sea, en su manera de producir e interpretar. Está bien que les solicitemos que escriban sobre prevención, pero hemos de saber cuándo es posible.

Nos toca ahora poner nuestra atención en las cifras, en cuántas piezas incluyen cifras en sus textos. Párrafos arriba citábamos a David Rieff; sus palabras

relacionaban cifras, muerte e inteligibilidad (de la dolencia como muerte). En la Tabla 20 se reflejan las piezas en las que las cifras son una de sus líneas discursivas, tengan que ver o no con muerte. De nuevo tenemos que hacer una consideración previa: se puede abusar de los números, pero no se puede ignorarlos.

Tabla 20.  
Cifras

	Piezas	Cifras	
		Número	%
El País	82	27	32,93
La Vanguardia	68	8	11,76
ABC	119	31	26,05
El Mundo	108	39	36,11
El Periódico	58	15	25,86
	435	120	27,59

También con esta Tabla se ve cómo se produce un descenso respecto al estudio anterior (entonces, el 35,39% de las piezas). La baja tasa de *La Vanguardia* se debe, una vez más, a que no habla tanto del VIH/sida como de otros hechos o acontecimientos, en los que engloban al VIH/sida. Descienden *ABC* y *El Mundo*; por el contrario aumentan *El País* y *El Periódico*. Pero estas variaciones son de difícil lectura y pueden venir dadas por la tematización.

El uso abusivo de las cifras, o el uso de ciertas cifras (deberíamos saber cuáles producen ese rechazo a los destinatarios, a qué destinatarios y por qué) puede connotar dramatismo y denotar sensacionalismo. Escribíamos en 2006:

“¿A qué se debe este fenómeno? ¿De repente los periodistas se han vuelto epidemiólogos? Planteamos varias hipótesis:

- Que se sustente la novedad, lo noticiable, en los *últimos* números que llegan a la redacción
- Que para el redactor son conceptos más manejables que ciertas complejidades biomédicas
- Que sean una metáfora de la magnitud, no sólo que indiquen magnitudes
- Que prevalezca una tendencia a incrustar números en aquellos temas de salud en los que pueda haber una relación más alta con la muerte
- Que los números conlleven una suerte de calmante
- Que los números adjetivicen

Recuperemos estas palabras y, sobre todo la idea, de que hay que saber quién rechaza qué números y por qué. Al listado que hemos citado cabría añadir que los números (de forma consciente o no) pueden significar menos implicación al periodista y que para algunos periodistas manejarse con números es sinónimo de capacidad profesional (lo cual, connotaciones aparte, compartimos). Debemos recordar que esos números, muchas veces, ya vienen destacados y trabajados por las fuentes.

Otra cuestión imprescindible: conocer hasta qué punto se habla de prácticas de riesgo en las piezas de la muestra.

Tabla 21.  
Prácticas de riesgo por pieza

	Piezas	Prácticas de riesgo por piezas	%
El País	82	38	46,34
La Vanguardia	68	20	29,41
ABC	119	49	41,18
El Mundo	108	32	29,63
El Periódico	58	17	29,31
	435	156	35,86

Vemos cómo en una de cada tres informaciones se habla de prácticas de riesgo. Pero la media esconde que tanto *ABC* como *El País* destacan en este hacer. Por las características de las piezas de *El Mundo* (más científicas biomédicas) y *La Vanguardia* (otras tematizaciones), es más complejo que pueda incluir el escribir de prácticas de riesgo en sus textos.

De nuevo nos encontramos ante una situación similar a cuando escribíamos sobre *prevención*: hablar de prácticas de riesgo es deseable, pero no siempre se puede hacer. Lo que nos lleva a una reflexión: de qué queremos hablar cuando hablamos del VIH/sida. Responder a esta pregunta es un ejercicio de inclusión-exclusión temática (en el que activistas y ONG's deben participar y, por tanto, de negociación con los medios).

Tabla 22.  
Prácticas de riesgo

	Piezas	Sexo		
		inseguro	Inyectables	Otros
El País	82	27	6	8
La Vanguardia	68	15	2	5
ABC	119	35	16	12
El Mundo	108	28	6	4
El Periódico	58	13	3	3
	435	118	33	32

Antes de nada, debemos advertir que no coinciden los números de esta Tabla y de la anterior dado que en una misma pieza se puede dar cuenta de una o de varias prácticas de riesgo.

Como se aprecia con claridad, la más citada es la de sexo inseguro; de hecho, en el 27,12% de las piezas se habla de sexo inseguro (en 2006 en el 21,32%; un aumento significativo y positivo; por el contrario, desciende ligeramente 'inyectables', 8,32 en 2006). Como se verá más adelante, se escribe mucho menos sobre drogadicción y sobre cárceles (o sea, de la drogadicción en las cárceles, para ser más precisos). *ABC* es el diario que más escribe sobre prácticas de riesgo.

En la anterior investigación decíamos que "no deja de ser preocupante, por un lado, que se hable tan poco de ellas y, por otro, que se cite la prevención (38,38%) sin hablar de prácticas de riesgo". En la que nos ocupa ocurre al contrario, se habla en más piezas de prácticas de riesgo que de prevención. ¿A qué se debe? Pensamos a que prevención se liga más a proximidad; cuanto mayor distancia geográfica parece

existir un menor interés por hablar de prevención debido a que se tiende a describir hechos dramáticos y sus consecuencias, sin más.

La variable 'otras' prácticamente es sinónima de transfusión sanguínea (por ejemplo, los casos que se dieron y ocultaron en China -la proximidad de las Olimpiadas hizo que se tratara con más profusión de temas de salud en relación a China; se incluyó al VIH/sida-) y malas praxis médicas (uso incorrecto de catéteres, pongamos por caso).

Hace un par de años vimos que, prácticamente, dos de cada tres piezas carecen de ninguna referencia biomédica y que sólo en un diario una de cada dos noticias incorporan una o varias de las variables de información biomédica que hemos seleccionado, *El Mundo*. Pasemos a comprobar qué ocurre con la muestra actual.

Tabla 23.  
**Contenidos biomédicos**

	Número de piezas	Vacuna	Retrovirales	Tratamiento	Investigación	Suma	%
El País	10	3	1	4	2	10	8,77
La Vanguardia	13	1	4	5	7	17	14,91
ABC	37	6	11	20	15	52	45,61
El Mundo	48	6	16	21	27	70	61,40
El Periódico	6	2	0	2	2	6	5,26
	114	18	32	52	53	155	

El resultado no es mejor: sólo el 26,20% de las piezas tienen referencias biomédicas claras. Ahora bien, podemos comprobar que hay una gran diferencia entre diarios; de nuevo destaca *El Mundo* como el que más centra su discurso en contenidos biomédicos; le sigue *ABC*. Parece evidente que no es desde la biomedicina desde donde se construye el discurso de los medios sobre el VIH/sida. Pero también lo parece, que la especialización profesional lo favorece.

De nuevo aquí cabe preguntarse cuál es el índice óptimo; con otras palabras, partiendo de que no siempre que se hable de VIH/sida se ha de insertar contenidos biomédicos, ¿qué cantidad de piezas deberían incluirlos? Tengamos presente que el tematizar de una manera u otra el VIH/sida es decir de él cosas bien distintas; es hablar de él desde puntos de vista bien distintos y con intencionalidades bien diversas. Pensamos que la disparidad de datos entre los diarios analizados nos permite decir que se puede garantizar una diversidad temática sin tener que abandonar la información biomédica, y que ésta puede ser superior a la media obtenida. Y como estarán pensando, en muchos casos los aspectos biomédicos no deberían estar separados de los sociales; y viceversa. Por lo que esa proporción mayor que pedimos es asumible.

También parece obvio que abundar en los aspectos biomédicos con solvencia es más difícil; y ésta puede ser una razón de que se esquiven. Por otra parte, el que la mayoría de las piezas giraran alrededor de esta tematización (contenido biomédico) supondría, casi seguro, que se escribiría menos del VIH/sida y que se estaría convirtiendo en un trastorno más.

En 2006 nos propusimos ver si se hablaba de las empresas farmacéuticas y concretamente, si se dedicaba algún espacio al tema de las patentes (y por extensión, del acceso a los medicamentos). Ya entonces constatamos que sólo en 7

piezas se suscitó el tema de las patentes. Por dar una continuidad a la investigación repetimos las mismas búsquedas. Veamos los resultados:

Tabla 24.  
Laboratorios

	Piezas	Patentes	Otros	Suma	%
ABC	119	1	3	4	3,36
El Mundo	108	1	4	5	4,63
El País	82	1	0	1	1,22
El Periódico	58	3	1	4	6,90
La Vanguardia	68	0	0	0	0
	435	6	8	14	3,22
%	100,00	1,38	2		

En definitiva, son muy semejantes a los de hace 2 años. Tenemos que explicar que en *Otros* se incluyen, sobre todo, referencias a investigaciones biomédicas. La polémica de las patentes no se refleja en las piezas analizadas, y la capacidad de las compañías farmacéuticas para influir en la agenda de las publicaciones no se detecta (al repasar las fuentes que usan los periodistas para dar cuenta de los contenidos biomédicos apenas si aparecen los laboratorios farmacéuticos).

Con las Tablas que insertamos a continuación queremos saber si se denuncian discriminaciones, por parte de quién, a quién y qué se denuncia. Somos conscientes que se trata de unos datos de suma importancia para los activistas y las ONG's. Suponemos que los resultados no acabarán de satisfacerles.

Empleamos la misma subtematización que en 2006, añadiendo la variable *Otros* para atender a posibles imprevistos.

Tabla 25.  
Denuncias de discriminaciones por piezas periodísticas

	Número	Qué	Quién	A quién
El País	82	5	5	5
La Vanguardia	68	8	8	8
ABC	119	6	6	6
El Mundo	108	11	11	11
El Periódico	58	0	0	0
	435	30	30	30
%	100,00	6,90	6,90	6,90

Como se puede comprobar, en 30 piezas se denunció algún tipo de discriminación; lo que supone ese 6,90%. Una cantidad que, previsiblemente, resultará baja a ONG's y activistas. Partiendo del conocimiento de que las discriminaciones abundan, ¿por qué se reflejan tan poco en los medios? Aunque la pregunta quizás debería formularse de otra manera: ¿por qué los activistas y ONG's son poco capaces de influir en la agenda de los medios? Nos parecen imprescindibles y muy positivas las iniciativas que se han tomado y se siguen llevando a cabo con la finalidad de buscar una aproximación cómplice con los medios (o que también presupone saber de ellos y, por tanto, saber adaptarse a sus rutinas de producción).

Si se comparan los datos con los de la investigación anterior, observaremos que el número es ligeramente inferior. No creemos que debamos hablar de un descenso. Nos explicamos: recordemos que el eje central y el número de piezas ha bajado. Por otro lado, ha habido un cambio cualitativo, y las denuncias aparecen de forma más concreta, con sujetos denunciados y dirigidas a instancias concretas. Quizás lo más oportuno sería hablar de estancamiento en cuanto a cifras y salto cualitativo hacia delante en cuanto a contenido.

Hay que subrayar que *El Periódico* no recogió ninguna.

Tabla 26.  
**Denuncias de discriminaciones**

	Número	Laboral	Educativa	Médica	Ocio	Otros
El País	82	0	1	0	0	4
La Vanguardia	68	1	0	4	1	5
ABC	119	1	0	6	0	2
El Mundo	108	3	0	3	0	5
El Periódico	58	0	0	0	0	0
	435	5	1	13	1	16
%	100,00	1,15	0,23	2,99	0,23	3,68

Antes de proseguir, apuntar de nuevo que las cifras no son coincidentes entre las dos Tablas dado que en una pieza se puede hablar de más de una categoría de discriminación. Aportamos los datos totales del estudio anterior: 15 laboral, 13 educativa, 20 médica y 7 ocio (ya en esa ocasión *El Periódico* fue el diario que menos denuncias incrustó en sus piezas).

Como puede apreciarse, la mayoría fueron las médicas, seguidas de las laborales. Más adelante intentaremos desglosar la variable otros; adelantar que junto a las citadas, otra de las más nombradas es la de homofobia (el VIH/sida como instrumento homófobo).

Tabla 27.  
**Denuncias de discriminaciones: a quiénes**

	Piezas	Inst.Gubern.	Inst. Religiosa	Inst.Educativa	Inst.Sanitaria
ABC	119	4	0	0	1
El Mundo	108	7	1	0	2
El País	82	1	1	2	1
El Periódico	58	0	0	0	0
La Vanguardia	68	2	0	0	1
	435	14	2	2	5
%	100,00	3,22	0,46	0,46	1,15

	Piezas	Inst. Supranac.	Inst. Mediáticas	Otras	Suma
ABC	119	0	0	2	2
El Mundo	108	0	0	2	2
El País	82	0	0	0	0
El Periódico	58	0	0	0	0
La Vanguardia	68	2	0	6	8
	435	2	0	10	12
%	100,00	0,46	0	2,30	2,76

Volvemos a advertir de la pertinente no coincidencia con los números de la Tabla 26. Destacamos que son las instituciones gubernamentales las más denunciadas y, dada la investigación que presentamos, que no se denuncia en ningún caso a los medios de comunicación.

Tabla 28.  
Denuncias de discriminaciones: quiénes

Autor denuncia	El País	La Vanguardia	ABC	El Mundo	El Periódico	Total	%
Voluntarios	0	3	1	0	0	4	0,91
ONG'S	2	2	1	4	0	9	2,06
Personajes	0	3	2	3	0	8	1,83
Instituciones Españolas	1	0	0	0	0	1	0,22
Instituciones Europeas	0	0	1	1	0	2	0,45
Observatorio del Hambre	0	1	0	0	0	1	0,22
Presos	0	0	1	0	0	1	0,22
Nuevas Generaciones	0	0	1	0	0	1	0,22
Publicación científica	1	0	0	1	0	2	0,45
Medio de Comunicación	0	0	0	1	0	1	0,22
Organismos supranacionales	0	0	0	1	0	1	0,22
No indica	1	0	0	1	0	2	0,45
<b>Total</b>	<b>5</b>	<b>9</b>	<b>7</b>	<b>12</b>	<b>0</b>	<b>33</b>	<b>7,58</b>
<b>%</b>	<b>6,09</b>	<b>13,23</b>	<b>5,88</b>	<b>11,11</b>	<b>0</b>	<b>7,48</b>	

Tabla 29.  
Denuncias de discriminaciones: quiénes, desglosado

<b>ABC</b>	<b>6</b>	<b>(119)</b>
Francisco Manuel Reina (Autor); a bancos y aseguradoras		(1)
Hu Jia; gobierno chino		(1)
Nuevas Generaciones a la Junta de Extremadura		(1)
Presos a Instituciones Penitenciarias		(1)
Tribunal Europeo de Derechos Humanos al gobierno ruso		(1)
Voluntarios		(1)
<b>El Mundo</b>	<b>12</b>	<b>(108)</b>
Red 2002		(2)
Ashraf Alhajouj; médico palestino encausado en Libia junto a enfermeras búlgaras		(1)
Human Rights Watch		(1)
Informe Francia		(1)
Lorenzo Taylor		(1)
No se indica		(1)
ONUSIDA; restricciones movimientos internacionales		(1)
Organizaciones gays; homofobia Gobierno de China		(1)
The Guardian; esperma infectado		(1)
The Lancet		(1)
Tribunal Europeo de Derechos Humanos		(1)
<b>El País</b>	<b>5</b>	<b>(82)</b>
Bernat Soria		(1)
Human Rights Watch		(1)
No se indica		(1)

The Lancet: al Papa por negar uso preservativo	(1)
Ong's gays canadienses	(1)

---

**La Vanguardia** 9 (68)

---

Voluntarios	(3)
Personajes públicos	(2)
CESIDA	(1)
Cristina Sánchez Miret (Autora)	(1)
MSF	(1)
Observatorio del Hambre	(1)

El desglose que ofrecemos pretende completar los datos que ya hemos realizado al comentar las Tablas anteriores. Una precisión: cuando hablamos de 'voluntarios' nos estamos refiriendo al caso de Global Infantil (véase, por ejemplo, "Denuncian que el fundador de Global Infantil dejó morir a un menor con sida", *La Vanguardia*, 17/11/07). Señalar también que en dos casos no se indica el sujeto de la denuncia.

Ya casi al final de este apartado dedicaremos un espacio a lo que hemos venido a denominar *rivalidades*. Recordamos que entendemos por tales a la actitud de algunos actores de las políticas de salud que, en la defensa de su especialidad, denuncian la cantidad de recursos o la atención que se dedican a otros especialidades que no son las suyas. En este caso, los periodistas suelen ser meros portavoces de opiniones que pueden no compartir (de ser así quizás, en algunos casos, deberían ser un poco más cuidadosos a la hora de confeccionar un titular o de seleccionar las palabras de la fuente). La actitud que criticamos, tengámoslo presente, también podría venir de parte del ámbito del VIH/sida, o sea, producirse en sentido inverso. En las piezas que hemos analizado no aparece ningún caso.

Tabla 30.  
**Rivalidades**

	Piezas	Rivalidades	%
ABC	119	5	7,35
El Mundo	108	0	0,00
El País	82	4	5,88
El Periódico	58	3	4,41
La Vanguardia	68	1	1,47
	435	13	
%	100,00		2,99

Curiosamente es el mismo tanto por ciento que hace dos años, que se puede calificar de bajo. Deseamos destacar que *El Mundo* no se hace eco de ninguna.

Tabla 31.  
**Rivalidades mencionadas**

Hepatitis	2
Malaria	2
Accidentes tráfico	1
Alzheimer	1
Bacterias resistentes hospitales	1
Cambio climático	1
Enfermedades crónicas	1
Errores médicos	1
Malnutrición	1
Neumonía	1
Violencia en África	1

Lo más criticable es que en la práctica totalidad de los casos se establece una comparación de muertes. No se habla de VIH/sida, se habla de sida, o sea, *de número de muertos*. El esquema enunciativo suele ser el siguiente: tal enfermedad o fenómeno produce más muertes (en el mejor de los casos, 'hay más afectados') que el sida, y sin embargo se presta más atención o recursos al sida.

Tabla 32.  
Rivalidades mencionadas: desglose

<b>ABC</b>	(5)
<ul style="list-style-type: none"> <li>- Cambio climático (20/10/07)</li> <li>- Enfermedades crónicas (27/11/07)</li> <li>- Malaria (27/11/07)</li> <li>- Muertes por accidentes de tráfico, más "cuando son la primera causa de muerte violenta en nuestro país y provocan un número de fallecidos mayor que los homicidios, el sida o la droga juntos, según recordó Navarro" (13/12/07)</li> <li>- (Hepatitis) "El hecho de que existan 370 millones de personas infectadas por este agente patógeno en todo el mundo se debe a que es cien mil veces más infeccioso que el virus de la inmunodeficiencia adquirida (VIH), que causa el sida" (22/12/07)</li> </ul>	
<b>El País</b>	(4)
<ul style="list-style-type: none"> <li>- "Sólo la malaria la sufren cada año 300 millones de personas, y causa unos cinco millones de muertes en niños", más que el sida, apunta Pecoul" (11/03/08)</li> <li>- "Equivocarse es humano' estimaba que se producen más muertes por esta razón que por el sida, los accidentes de tráfico, los accidentes laborales y el cáncer de mama juntos". (29/01/08)</li> <li>- Alerta también sobre enfermedades como la neumonía, que causa dos millones de muertes al año entre los menores de cinco años. Más que el sarampión, el sida o la malaria juntas. (23/01/08)</li> <li>- Las bacterias resistentes salen de los hospitales. En EE UU estas cepas causan más muertes que el sida (23/10/07)</li> </ul>	
<b>El Periódico</b>	(3)
<ul style="list-style-type: none"> <li>- Pese a los progresos, muere más gente de malnutrición que de sida, malaria y tuberculosis juntas (18/03/08)</li> <li>- La violencia en África produce más muertes que el VIH (05/01/08)</li> <li>- La hepatitis C es una epidemia que permanece olvidada, a diferencia de lo que ocurre con el sida. Por otro lado, el VHC tiene una capacidad de contagio superior al VIH (29/12/07)</li> </ul>	
<b>La Vanguardia</b>	(1)
<ul style="list-style-type: none"> <li>- Alzheimer. El 'sida' tiene una mayor presencia en los medios de comunicación (24/10/07)</li> </ul>	

Y ya terminando el apartado deparemos en las ONG'S, en concreto en cuántas piezas citan a ONG's y cuáles son las ONG's nombradas (aparece en negritas aquellas que guardan más vinculación con el ámbito VIH/sida). En el estudio pasado no pudimos ofrecer cuántas y cuáles ONG's aparecían como fuentes; en el actual sí. Pero de ello hablaremos más adelante.

Tabla 33.  
ONG's

	Piezas	Contenido ong	%
El País	82	14	17,07
La Vanguardia	68	6	8,82
ABC	119	36	30,25
El Mundo	108	24	22,22
El Periódico	58	14	24,14
	435	94	21,61

De nuevo se dan unos resultados bastante parejos: el 23,88 de 2006 frente al 21,66 de 2008. O sea, alrededor de una de cada cinco piezas. Dado que la centralidad temática ha bajado estamos en condiciones de escribir que ha aumentado la citación de ONG's.

Si nos fijamos en la Tabla 35 depararemos que la mayoría de las ONG's más citadas no son específicas del ámbito VIH/sida (3 sobre 8). Lo mismo ocurre con el total de ONG's citadas (19 sobre 47). En alguna ocasión la ONG es una coordinadora de ONG's, caso de RED2002 o CESIDA, pero que aparece como entidad autónoma y con voz propia.

El que unas ONG's aparezcan más que otras se debe en gran medida a su capacidad relacional con los medios de comunicación, dado que han ganado su credibilidad como fuentes y son capaces de adaptarse a los modos productivos de los medios. Esta cuestión se acrecenta cuando trabajamos con diarios nacionales, a los que tienen menos acceso las ONG's locales o sin gabinetes de comunicación (o alguna persona encargada de la relación con los medios).

De la Tabla 34 quisiéramos entresacar algunos datos: la relación Cáritas-ABC; Hispanosida como referencia en las piezas que hablan de Cataluña; la incorporación de Red2002; Global Infantil aparece como sujeto de denuncia (en concreto, su director).

Tabla 34.  
Listado de ONG'S con más de 3 menciones en el total de las piezas

	Médicos del Mundo	Hispanosida	Cáritas	Médicos sin Fronteras	Cesida
El País	0	0	0	0	2
ABC	1	0	4	1	0
El Mundo	2	2	0	3	1
El Periódico	0	2	0	2	0
La Vanguardia	0	0	1	1	1
Totales	3	4	5	7	4
	0,68	0,91	1,14	1,6	0,91

	Cruz Roja	Red 2002	Global Infantil	Total	%
El País	0	2	1	8	9,75
ABC	3	0	1	11	9,24
El Mundo	1	1	0	10	9,25
El Periódico	0	1	1	7	12,06
La Vanguardia	0	0	0	3	4,41
Totales	4	4	3	39	8,96
	0,91	0,91	0,68		

A continuación ofrecemos la lista completa de las ONG's que se citan en el contenido de las piezas. Al final del listado aparece N/I; se trata de ONG's que se citan sin darles nombre.

Tabla 35.  
Desglose de ONG's citadas en contenido piezas

Listado de ONG's con más de 3 menciones en el total de las piezas

Cáritas	1
<b>Cesida</b>	<b>1</b>
Cruz Roja	1
Global Infantil	1
<b>Hispanosida</b>	<b>1</b>
Médicos sin Fronteras	1
Médicos del Mundo	1
<b>RED2002</b>	<b>1</b>

Lista de ONG's con 2 o menos menciones en el total de las piezas

Acción contra el Hambre	2
Associació AEC-CRIS	2
<b>Designers Against Aids</b>	<b>2</b>
<b>Madrid Positivo</b>	<b>2</b>
<b>Stop Sida</b>	<b>2</b>
<b>Tratamiento en Acción (TAC)</b>	<b>2</b>
<b>RED</b>	<b>2</b>
Asociación Alborada	1
Asociación Brasileña de Gays, Lesbianas y Bisexuales	1
Asociación Pro Derechos Humanos de Andalucía (Apdh-A)	1
Asociación Valenciana de Estudiantes de Medicina	1
Asociación para la Prevención, Reinserción y Atención de la Mujer Prostituida (APRAM)	1
<b>Apoyo positivo</b>	<b>1</b>
<b>Comitè 1 de Decembre</b>	<b>1</b>
<b>Coordinadora de Asociaciones de Lucha contra el Sida de la Comunidad Valenciana</b>	<b>1</b>
Cruz Roja Juventud	1
<b>Federación Andaluza de Drogodependencias y SIDA</b>	<b>1</b>
Federación Estatal de Lesbianas, Gays, Transexuales y Bisexuales	1
<b>Fundació Lluita contra la Sida</b>	<b>1</b>
<b>Federación Madinat Safaids</b>	<b>1</b>
Fundación Nelson Mandela	1
<b>Fundación Sida y Sociedad</b>	<b>1</b>
<b>Fundación Triángulo</b>	<b>1</b>
<b>GESIDA</b>	<b>1</b>
Grupo Pela Vidda	1
IANSAs (Red Internacional de Acción contra las Armas ligeras)	1
Keep a Child Alive	1
Manos Unidas	1
Observatorio del Hambre	1
<b>Observatorio de los Derechos Humanos, VIH y Sida</b>	<b>1</b>
Oxfam	1
PreSOS Galiza	1
<b>Projecte dels Noms</b>	<b>1</b>
Psicólogos sin Fronteras	1
Population Services	1
Raising Malawi	1
Saferworld	1
Unión de Asociaciones y Entidades de Atención al Drogodependiente (UNAD)	1
N/I	9

### 2.5.3. Ámbito geográfico

Nos disponemos a analizar un campo que guarda cierta relación con los contenidos: el ámbito geográfico al que se refieren las piezas de la muestra. De nuevo cabe citar algunas precisiones respecto a las variables:

- Empleamos las mismas variables que en la investigación anterior para así poder hacer unas mínimas comparaciones.
- Occidente es sinónimo de países desarrollados (exceptuando España, que aparece como variable independiente).
- En Latinoamérica incluimos los países del Caribe (somos conscientes de que suelen ser categorías independientes, pero en aras de la simplificación y dado que la variable Caribe pudiera no tener ninguna entrada, hacemos esa generalización sociogeográfica)
- En Mundo se recogen todas aquellas piezas en las que no hay una referencia geográfica concreta, pero que su temática incumbe por igual a cualquier región del planeta. En esta variable se insertan, también, las piezas que hacen referencia a la situación global.

Tabla 36.  
**Ámbito geográfico, 2006**

	España	Occidente	Pp. Este	África	Latinoamérica	Asia	Mundo
ABC	50	5	0	10	1	5	17
El Mundo	39	13	0	25	3	10	40
El País	28	8	0	17	2	9	32
El Periódico	25	5	2	5	0	0	9
La Vanguardia	19	27	3	35	4	6	15
<b>Total</b>	<b>161</b>	<b>58</b>	<b>5</b>	<b>92</b>	<b>10</b>	<b>30</b>	<b>113</b>

Tabla 37.  
**Ámbito geográfico, 2008**

	Piezas	España	Occidente	PP.Este	África	Latinoamérica	Asia	Otros	Mundial
El País	82	49	15	0	7	0	1	2	8
La Vanguardia	68	23	13	0	21	1	1	0	9
ABC	119	68	10	1	11	1	4	0	24
El Mundo	108	13	29	2	18	4	9	1	32
El Periódico	58	24	12	0	12	1	0	0	9
	435	177	79	3	69	7	15	3	82
%	100,00	40,69	18,16	0,69	15,86	1,61	3,45	0,69	18,85

Nos parecía interesante facilitar una lectura comparativa al lector; de ahí que reproduzcamos las Tablas de las dos investigaciones.

Vemos como en 2008 se da una mayor concentración geográfica. Por este orden, España, Mundo, Occidente y África, hasta el extremo que el resto de las ubicaciones casi son anecdóticas. Pensemos, además, que Mundo en gran medida es Occidente, por lo que se puede afirmar que fuera de Occidente (y ahora si incluimos a España) sólo tiene cierta entidad África, que sigue siendo sinónimo de pandemia-tragedia. Nos vuelve a sorprender las pocas piezas que se refieren a Latinoamérica,

tratándose de diarios españoles. Ya en la anterior investigación descubrimos que los países del Este y Asia apenas sí eran citados; en ésta se pone de manifiesto que se citan aún menos.

Tabla 38.  
**Ámbito geográfico/muerte**

	Número	España	Occidente	PP. .Este	África	Latinoamérica	Asia	Otros	Mundial
ABC	25	8	1	0	2	0	2	0	12
El Mundo	18	2	3	1	6	0	2	0	4
El País	8	4	1	0	1	0	0	1	1
El Periódico	9	3	0	0	4	0	0	0	2
La Vanguardia	18	5	1	0	9	1	0	0	2
	78	22	6	1	22	1	4	1	21
%	100,00	28,21	7,69	1,28	28,21	1,28	5,13	1,28	26,92

Tabla 39.  
**Ámbito geográfico/muerte %**

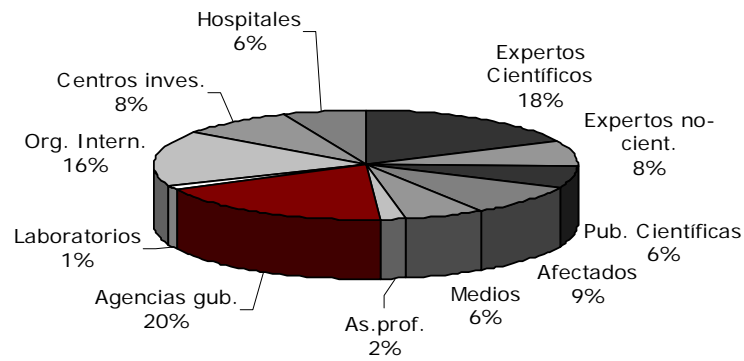
	Ubicaciones	Rel. Muerte	%
España	177	22	12,42
Occidente	79	6	7,59
Pp. Este	3	1	33,33
África	69	22	31,88
Latinoamérica	7	1	14,28
Asia	15	4	26,66
Mundo	82	21	25,69

Como puede verse, se concentra en África y Mundo (como en 2006); en otros casos las cifras son tan bajas que aunque los % sean elevados éstos no son significativos. No es, por tanto, ninguna novedad. Continúan las mismas tendencias: África como sinónimo de drama y en Mundo dado que se incorporan datos epidemiológicos globales, por lo que aparece el % mayor.

#### 2.5.4. Fuentes de la información

Nos referiremos a las fuentes de información que se citan de una manera explícita. Conservamos los datos generales de 2006 dado que al lector le puede resultar interesante realizar una comparación entre variables.

Gráfico 6.  
**Fuentes de información en 2006**



El resultado de 2006 se concretaba en la siguiente afirmación: “en el gráfico se aprecia cómo prevalecen las fuentes institucionales, estables y que son capaces de generar agenda”.

Veamos los resultados en 2008:

Tabla 40. Fuentes de información

	Suma	Expertos científicos	Expertos no científicos	Publicaciones científicas	Agencias	ONG'S
ABC	87	16	1	7	1	13
El Mundo	195	27	11	24	14	18
El País	84	3	0	7	0	19
El Periódico	55	4	0	4	0	9
La Vanguardia	35	2	2	3	0	1
<b>Total</b>	<b>456</b>	<b>52</b>	<b>14</b>	<b>45</b>	<b>15</b>	<b>60</b>

	Suma	Afectados	Medios de comunicación	Asoci. Profesionales	Asoci. Profesionales	Asoci. de enfermos
ABC	87	1	3	7	7	0
El Mundo	195	3	6	2	2	0
El País	84	4	0	2	2	0
El Periódico	55	2	0	1	1	0
La Vanguardia	35	1	0	0	0	0
<b>Total</b>	<b>456</b>	<b>11</b>	<b>9</b>	<b>12</b>	<b>12</b>	<b>0</b>

	Suma	Agencias gubern.	Laboratorios	Org. Internacionales	Centros de investigación
ABC	87	21	0	9	4
El Mundo	195	30	2	22	10
El País	84	20	0	11	15
El Periódico	55	14	0	8	1
La Vanguardia	35	6	0	9	4
<b>Total</b>	<b>456</b>	<b>91</b>	<b>2</b>	<b>59</b>	<b>34</b>

Si nos fijamos en los totales, observaremos el siguiente orden: agencias gubernamentales (19,96%; Ministerio de Sanidad y Consumo y Agencias Autonómicas, sobre todo), ONG's (13,46%), organismos internacionales (12,94%; ONUSIDA es la más destacable, seguida por UNICEF), expertos científicos (11,4%), publicaciones científicas (9,87%) y centros de investigación (7,26%). Nos detenemos aquí porque el resto de los totales de las otras variables es más irrelevante. Como puede comprobarse son unos resultados que se acercan a los del 2006, la gran novedad son las ONG's, que no pudimos consignar en la investigación anterior. Por otro lado, no es ninguna sorpresa que la suma de los organismos públicos (nacionales o internacionales) sean las fuentes más citadas. Se incide de nuevo en el uso de las fuentes estables.

Si repasamos los números anteriores pareciera que los resultados no dejan de guardar un equilibrio, y esa sensación positiva se incrementa con la citación de ONG's. Pero si nos fijamos, por contra, los afectados como fuente han descendido ostensiblemente (del 9% se pasa al 2,41%) y las asociaciones de enfermos nunca fueron usadas como fuente. En este segundo caso, podemos suponer que sus voces se incorporan a las de las ONG's. Pero aún así, queda claro que no se le da voz a los afectados. Lo cual se pone de relieve en otras Tablas que iremos presentando.

Una de las mayores críticas que hacen a los medios de comunicación activistas y ONG's es precisamente ésta, que no recojan la voz de los afectados. La crítica tiene su fundamento en datos objetivos.

Pasemos a desglosar de entre las fuentes dos variables, revistas científicas y ONG's. La segunda es de gran interés si tenemos en cuenta a los destinatarios de esta investigación y la primera porque nos mostrará con más precisión quiénes marcan la agenda científica en este ámbito.

Tabla 41.  
Revistas científicas citadas

	Suma	The Lancet	Science	Proceedings	Cell	BMJ
ABC	7	0	2	2	1	0
El Mundo	29	5	2	3	2	1
El País	9	2	1	1	1	0
El Periódico	4	1	1	1	0	0
La Vanguardia	3	1	0	1	1	0
	52	9	6	8	5	1
%	100,00	17,31	11,54	15,38	9,62	1,92

	Suma	Nature	Plos Medicine	Journal of Virology	Journal of Experimental Medicine	New England Journal of Medicine
ABC	7	1	0	0	0	0
El Mundo	29	2	4	0	0	2
El País	9	0	0	1	1	1
El Periódico	4	0	0	0	0	0
La Vanguardia	3	0	0	0	0	0
	52	3	4	1	1	3
%	100,00	5,77	7,69	1,92	1,92	5,77

	Suma	JAMA	Archives of Pediatrics and Adolescent Medicine	British Journal of Urology	Genoma Research	British Journal of Psychiatric
ABC	7	0	1	0	0	0
El Mundo	29	2	0	1	0	1
El País	9	1	0	0	0	0
El Periódico	4	0	0	0	1	0
La Vanguardia	3	0	0	0	0	0
	52	3	1	1	1	1
%	100,00	5,77	1,92	1,92	1,92	1,92

	Suma	American Journal of Psychiatric	Psychiatric Rehabilitation Journal	Schizophrenia Bulletin	Journal off Occupational and Environmental Medicine
ABC	7	0	0	0	0
El Mundo	29	1	1	1	1
El País	9	0	0	0	0
El Periódico	4	0	0	0	0
La Vanguardia	3	0	0	0	0
	52	1	1	1	1
%	100,00	1,92	1,92	1,92	1,92

Para empezar, destacamos que se pasa de un 6% en 2006 a un 9,87% en esta segunda investigación, crecimiento que valoramos como positivo. Como también lo es que ahora sean los cinco diarios quienes las usen; en 2006 sólo habían sido *El Mundo* (24 ocasiones), *El País* (7) y *ABC* (2). Como dato negativo, que entre las publicaciones no hay ninguna española (en la anterior ocasión, *Medicina Clínica*); por el contrario, queremos resaltar que se cita una mayor diversidad de publicaciones. En líneas generales, podemos escribir que prevalecen las publicaciones científicas generalistas (de gran impacto y con fuertes gabinetes de comunicación) sobre las especializadas.

Tabla 42.  
ONG's citadas por diario

ABC	16
Cruz Roja	3
Cáritas	2
Asociación Pro Derechos Humanos de Andalucía (Apdh-A)	1
Coordinadora de Asociaciones de Lucha contra el Sida de la Comunidad Valenciana	1
Federación Madinat	1
GESIDA	1
IANSA (Red Internacional de Acción contra las Armas ligeras)	1
Madrid Positivo	1
Médicos del Mundo	1
Oxfam	1
Projecte dels Noms-Hispanosida	1

Saferworld	1
Unión de Asociaciones y Entidades de Atención al Drogodependiente (UNAD)	1
<b>El Mundo</b>	<b>19</b>
MSF	3
Projecte dels Noms-Hispanosida	2
Red 2002	2
Stop Sida	2
TAC	2
Asociación Brasileña de Gays, Lesbianas, Bisexuales, Travestis y Transexuales	1
CESIDA	1
Cruz Roja	1
Federación Estatal de Lesbianas, Gays, Transexuales y Bisexuales	1
Fundación Triángulo	1
Grupo pela Vida	1
Médicos del Mundo	1
Population Services International	1
<b>El País</b>	<b>21</b>
CESIDA	2
RED2002	2
Alternativas Camerún	1
AMFAR	1
<i>Asociaciones gays de Canadá</i>	1
Asociación para la prevención, Reinserción y Atención de la Mujer Prostituida	1
Comisión Ciudadana Antisida de Álava	1
Designers Against Aids	1
Fundación Triángulo	1
GESIDA	1
Global Infantil	1
HUMAN RIGHTS WATCH	1
Intermón	1
Madrid Positivo	1
MSF	1
PreSOS Galiza	1
Projecte dels Noms-Hispanosida	1
Tratamiento en Acción (TAC)	1
Unión de Asociaciones y Entidades de Atención al Drogodependiente	1
<b>El Periódico</b>	<b>10</b>
MSF	2
Projecte dels Noms-Hispanosida	2
Asociación para la Prevención, Reinserción y Atención de la Mujer Prostituida	1
Global AIDS Alliance	1
Global Infantil	1
Keep a Child Alive	1
Lambda	1
TAC	1
<b>La Vanguardia</b>	<b>2</b>
CESIDA	1
Médicos sin Fronteras	1

De esta primera Tabla queremos entresacar cómo *La Vanguardia* es el diario que menos uso hace de ellas (lo que viene determinado en parte, recordémoslo, por el carácter de sus informaciones). Los datos de los otros diarios nos parecen, en líneas generales, aceptables, más si tenemos en cuenta esa bajada en la centralidad temática VIH/sida.

Tabla 43.  
ONG's más citadas

MSF	7
Projecte dels Noms-Hispanosida	6
CESIDA	4
Cruz Roja	4
Red 2002	4
TAC	4
Asociación para la Prevención, Reinserción y Atención de la Mujer Prostituida	2
Cáritas	2
Fundación Triángulo	2
GESIDA	2
Médicos del Mundo	2
Madrid Positivo	2
Stop Sida	2
Unión de Asociaciones y Entidades de Atención al Drogodependiente	2
Alternativas Camerún	1
AMFAR	1
Asociación Brasileña de Gays, Lesbianas, Bisexuales, Travestis y Transexuales	1
<i>Asociaciones gays de Canadá</i>	1
Asociación Pro Derechos Humanos de Andalucía (Apdh-A)	1
Comisión Ciudadana Antisida de Álava	1
Coordinadora de Asociaciones de Lucha contra el Sida de la Comunidad Valenciana	1
Designers Against Aids	1
Federación Estatal de Lesbianas, Gays, Transexuales y Bisexuales	1
Federación Madinat	1
Global AIDS Alliance	1
Global Infantil	2
Grupo pela Vida	1
Human Rights Watch	1
IANSA (Red Internacional de Acción contra las Armas ligeras)	1
Intermón	1
Keep a Child Alive	1
Lambda	1
Oxfam	1
Population Services International	1
PreSOS Galiza	1
Saferworld	1
<b>Total</b>	<b>36</b>

Los datos son por pieza, evidentemente. Si comparamos este listado con el anterior de la Tabla 35 (contenidos ONG's), veremos que el resultado es muy similar, lo que viene a indicarnos que en la mayoría de los casos cuando se nombra a una ONG es porque se utiliza como fuente.

Líneas arriba decíamos que los afectados no tienen la palabra. Veamos qué nos dice la siguiente Tabla:

Tabla 44.  
Testimonios

	Piezas	PVVS	SIDA	Allegados	Otros	Suma	%
El País	82	2	0	3	47	52	63,41
La Vanguardia	68	3	2	1	2	8	11,76
ABC	119	3	3	0	22	28	23,53
El Mundo	108	2	2	0	7	11	10,19
El Periódico	58	2	0	1	28	31	53,45
	435	12	7	5	99	130	29,89
%	100,00	2,76	2	1,15	22,76		

Los totales en 2006 fueron los siguientes: PVVS, 20; SIDA, 12; Allegados, 5; Otros, 12; Total, 49. Los cambios en 2008 son marcados: aumenta considerablemente la variable otros, y disminuye marcadamente la suma de las otras tres variables, la voz de los afectados y sus próximos. En definitiva, son otros los que hablan sobre ellos, pero ellos no tienen la palabra. Bien es cierto, que las ONG's funcionan en ocasiones como testimonios subsidiarios, pero no es lo mismo "decir" a que "digan por ti".

Hemos diferenciado entre personas con VIH y sida dado que, como se ve, son más los casos en los que el periodista presenta al sujeto como *enfermo de sida*. Una consideración esta que debe hacernos meditar.

Tabla 45.  
Testimonios/optimista, pesimista, neutro

	Número	Optimista	Pesimista	Neutro	Suma
ABC	28	0	3	23	26
El Mundo	11	0	0	11	11
El País	52	1	5	2	8
El Periódico	31	0	5	4	9
La Vanguardia	8	0	2	16	18
<b>Total</b>	<b>130</b>	<b>1</b>	<b>15</b>	<b>56</b>	<b>72</b>

Con esta Tabla lo que deseamos destacar es cómo los testimonios se emplean mucho más en los textos pesimistas que en los optimistas. Otro extremo que merece una reflexión por parte de los medios. Ahora bien, en el estudio anterior hablamos de más de un caso en el que el testimonio era usado discursivamente como protagonista de una narración melodramática, cuando no trágica. En el estudio actual este supuesto no ocurre nunca. Y esto nos parece un dato muy positivo.

### 2.5.5. De quiénes hablan

Pasamos ahora a estudiar de quiénes se hablan en la muestra que estamos analizando.

Tabla 45.  
De quiénes hablan, 2006

	PVSS	Hetero.	HSH	MSM	Travestis	Prostituc.	Inmigrantes	Pobres
ABC	26	6	8	0	0	4	0	21
El Mundo	0	6	15	2	0	5	0	24
El País	46	5	9	1	1	6	7	25
El Periódico	32	1	7	0	0	2	1	3
La Vanguardia	7	2	6	1	1	4	3	0
<b>Total</b>	<b>111</b>	<b>20</b>	<b>45</b>	<b>4</b>	<b>2</b>	<b>21</b>	<b>11</b>	<b>73</b>
	Mujeres	Drogadic.	Adolesc.	Embaraz.	Niños	Jóvenes	Presos	Otros
ABC	16	9	3	14	16	10	6	8
El Mundo	18	10	8	15	14	14	3	19
El País	18	11	3	10	20	9	5	16
El Periódico	5	4	2	3	7	5	2	1
La Vanguardia	12	5	4	4	20	13	4	9
<b>Total</b>	<b>69</b>	<b>39</b>	<b>20</b>	<b>46</b>	<b>77</b>	<b>51</b>	<b>20</b>	<b>53</b>

Tabla 47.  
De quiénes hablan, 2008

	Piezas	PVSS	HSH	MSM	Transexuales	Prostitutas	Inmigrantes	Pobres	Mujeres
ABC	119	36	11	0	1	4	8	26	13
El Mundo	108	45	20	2	0	5	3	17	11
El País	82	3	10	1	1	1	2	3	7
El Periódico	58	5	5	0	0	1	0	3	1
La Vanguardia	68	8	7	1	1	4	2	18	4
	435	97	53	4	3	15	15	67	36
%	100,00	22,30	12,18	0,92	0,69	3,45	3,45	15,40	8,28

	Piezas	Drogadictos	Personal sanitario	Adolescentes	Embarazadas	Niños	Jóvenes	Presos	Otros
ABC	119	16	8	4	8	12	15	5	9
El Mundo	108	6	2	0	7	12	12	3	2
El País	82	5	0	0	3	6	7	4	0
El Periódico	58	1	0	0	2	1	5	1	0
La Vanguardia	68	4	0	5	5	7	6	1	4
	435	32	10	9	25	38	45	14	15
%	100,00	7,36	2,30	2,07	5,75	8,74	10,34	3,22	3,45

De los datos que ofrecemos deseamos entresacar algunos comentarios:

- Las cuatro variables que superan el 10% son, por orden de mayor a menor, personas con VIH (PVSS), Pobres, hombres homosexuales (HSH) y Jóvenes. Dos consideraciones: primera, no distinguimos, como sí lo hacen los periodistas, entre enfermos de sida e infectados por VIH o seropositivos (dejamos estas diferencias para otras tablas); segunda, en personas con VIH incluimos las referencias explícitas a heterosexuales, que han crecido respecto a 2006.
- Hemos de destacar que aumentan las referencias a la variable HSH (a pesar de que se escriba menos de VIH/sida). En muchas piezas se incide en la preocupación de que los homosexuales hayan relajado las medidas de prevención, o sea, que practiquen sexo más inseguro. La invisibilidad de las lesbianas continúa.
- La variable pobres sigue siendo la segunda más numerosa; el argumento temático pobreza sigue muy vinculado al VIH/sida.
- El número de referencias a embarazadas (o sea, a infecciones verticales) ha descendido de una manera notoria.
- Se ha empezado a disertar sobre feminización del VIH/sida. Al final de esta investigación iremos específicamente a este asunto. Pero ya adelantamos que en contraste con esa preocupación, se puede observar cómo se habla mucho menos de mujeres.
- Casi en igual proporción ha descendido la referencia a los niños.
- En esta ocasión podemos hablar más de prostitutas que de prostitución. La prostitución masculina no se visibiliza.
- Las referencias a drogadicción y personas encarceladas desciende levemente. Unimos las dos variables porque lo común es que cuando se habla de presos se acabe hablando de drogas.
- Por el contrario, las referencias a inmigrantes han aumentado ligeramente.
- Mientras que en 2006 aparecían 662 referencias a sujetos (dado que en una pieza puede darse más de una referencia) en 2008 las referencias son 575. Este descenso nos parece significativo, dado que indica una tendencia a la desaparición del sujeto. El sujeto es, en todo caso, el VIH/sida, no la persona.

Tabla 48.  
Personajes famosos

	Piezas	Personajes	%
ABC	119	2	1,68
El Mundo	108	11	10,19
El País	82	13	15,85
El Periódico	58	18	31,03
La Vanguardia	68	8	11,76
	435	52	
%	100,00	11,95	

Escribíamos en la anterior investigación que los datos referidos a personajes famosos “pueden encerrar, eso sí, actitudes y realidades dispares, que podríamos, de manera un tanto maximalista, resumir en dos: el uso del famoso para llamar la atención de los medios; el uso del VIH/sida para crear una imagen ante los medios. Lo cierto es que, además, ambas realidades *extremas* pueden ir unidas”. Lo que si estamos en condiciones de afirmar en esta ocasión es que *famoso* se proyecta en gran parte de los casos como solidaridad y se puede leer como beneficencia. La mayoría de los personajes pertenecen al mundo del espectáculo (o a la espectacularización de la actividad, caso, pongamos, de los modistos).

Las proporciones son muy similares a las del anterior estudio: en 60 piezas se hablaba de famosos al hablar de VIH/sida.

Pero, de las piezas analizadas, cabe decir que en pocos casos un personaje se posiciona públicamente ante una situación dada aprovechando que es un líder de opinión. Debemos destacar la campaña, que recogieron profusamente los medios, en la que participaron Grande-Marlaska, Izaguirre y Jesús Vázquez y cuya destinataria fue la población homosexual.

### 2.5.6. Valoraciones

Comenzaremos este apartado haciendo mención de los usos incorrectos del lenguaje a la hora de hablar del VIH/sida. Para poder cuantificarlos utilizamos una serie de variables (malos usos) que ya se recogían en 2006 y que era el resultado de lo que se recogían en una serie de guías y documentos de buenas prácticas periodísticas (véase Bibliografía). En este caso también insertamos la Tabla resumen de 2006.

Tabla 49.  
Usos incorrectos 2006

	Inf. c/ uso incorrecto	Total	%
ABC	53	88	60,23
El Mundo	41	130	31,54
El País	42	96	43,75
El Periódico	13	46	28,26
La Vanguardia	26	109	23,85
<b>Total</b>	<b>175</b>	<b>469</b>	<b>37,31</b>

Tabla 50.  
Usos incorrectos 2008

	Número	Por piezas	%
ABC	119	46	38,66
El Mundo	108	45	41,67
El País	82	31	37,80
El Periódico	58	23	39,66
La Vanguardia	68	22	32,35
	435	167	38,39

Como se puede comprobar, el resultado total es muy similar, pero por diarios ha habido algunas diferencias que comentaremos: crecen en *El Periódico*, pero es cierto que no hay tantos breves; disminuyen en *El País* y en *ABC*, más en este segundo; aumenta en *El Mundo*, debido en parte a los titulares y a que hay más piezas de agencias/redacción; también aumenta en *La Vanguardia*, pero como venimos apuntando, abundan las piezas que escriben redactores que para hablar de otros temas hablan del VIH/sida.

Tabla 51.  
Usos incorrectos 2008, desglose

	Piezas	Contagio	Grupo de riesgo	Virus sida	Portador	Padecer	Contraer
ABC	119	14	0	20	0	5	0
El Mundo	108	13	1	18	2	2	4
El País	82	4	0	12	0	0	0
El Periódico	58	3	0	8	0	0	0
La Vanguardia	68	7	0	8	0	0	0
	435	41	1	66	2	7	4

	Piezas	Infectado	Morir de Sida	Prueba Sida	Fármaco contra	Otros
ABC	119	1	3	1	2	8
El Mundo	108	6	2	4	6	2
El País	82	16	1	0	0	2
El Periódico	58	16	2	1	0	2
La Vanguardia	68	0	6	1	0	1
	435	39	14	7	8	15

\* por orden: contagio, grupos de riesgo, virus sida, portador/a del sida, padecen sida, contraer sida, infectado/a sida, morir de sida, prueba de sida, fármacos para el sida

Gráfico 8.  
Usos incorrectos del lenguaje 2006

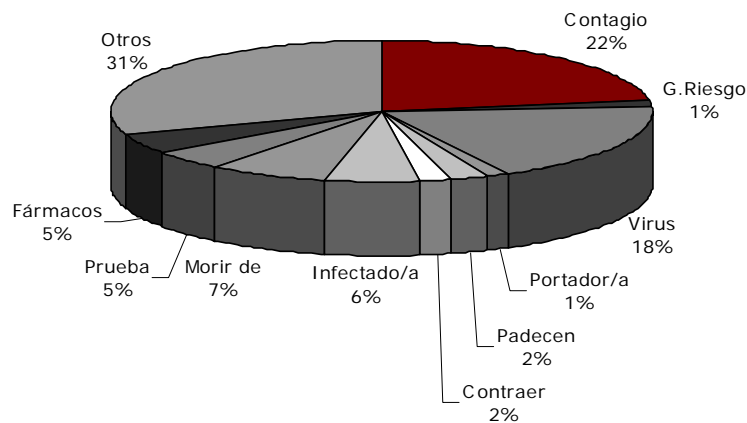
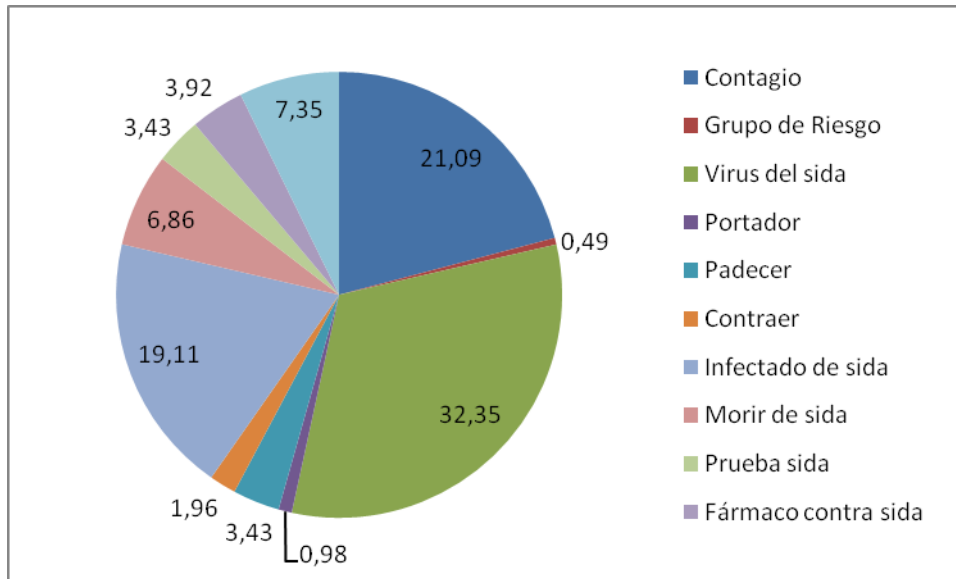


Gráfico 9.  
Usos incorrectos del lenguaje 2008



Hagamos varias apreciaciones:

- Al leer los resultados tenemos que recordar que a una pieza se le puede consignar más de un error, pero no dejamos constancia de cuantas veces se repite en esa misma pieza.
- Vemos como los valores más altos se concentran en cuatro variables: virus del sida; contagio; infectado de sida; morir de sida. Pecando de cierto reduccionismo, de nuevo sida como todo (un todo dramático). Lo cual simplifica el acto comunicativo, pero le resta precisión. Y no sólo se trata del mal uso del lenguaje científico, que también; se trata sobre todo de construir una realidad que no se corresponde con lo cierto. Una realidad que acaban compartiendo los destinatarios, que, a su vez, retroalimentan a los medios, perpetuando la simplificación, con otras palabras, la construcción falsa del VIH/sida. El esfuerzo que hay que realizar luego para que los destinatarios asimilen o quieran asimilar lo cierto es mucho mayor.
- En 15 piezas se da la variable otros: en la mayoría de los casos por del uso de *virus del VIH*. En otros se incluye el empleo de expresiones alarmistas, comparaciones cuanto menos innecesarias (“¿Bastará para que el susto seropositivo no evolucione a verdadero sida financiero? Nadie lo sabe” (23/3/08) o frases que incurren en errores que un periodista especializado no se permitiría (“El sida y las enfermedades relacionadas con el VIH matan” (22/10/07).
- Pero los errores detectados (que como ya hemos apuntado, en muchos casos se concentran en los titulares) son en más de una ocasión expresiones que usan las fuentes y que el periodista reproduce. ¿Se deben corregir? ¿En qué casos? ¿Se debe advertir al lector del error?

Para abundar en la cuestión que estamos tratando realizamos una serie de cruces entre campos distintos. El primero de ellos con los dos registros lingüísticos:

Tabla 52 y 53.

**Usos incorrectos del lenguaje y registros lingüísticos**

	Total Informativo	Contagio	Grupo de riesgo	Virus sida	Portador	Padecer	
ABC	103	14	0	15	0	0	
El Mundo	88	10	1	12	2	2	
El País	77	3	0	11	0	0	
El Periódico	57	3	0	8	0	0	
La Vanguardia	66	7	0	7	0	0	
	391	37	1	53	2	2	

	Total Informativo	Contraer	Infectado	Morir de Sida	Prueba Sida	Fármaco contra	Otros
ABC	103	0	0	2	1	1	7
El Mundo	88	2	5	2	4	3	1
El País	77	0	14	1	0	0	2
El Periódico	57	0	16	2	1	0	2
La Vanguardia	66	0	0	6	1	0	0
	391	2	35	13	7	4	12

	Total incorrecto	Contagio	Grupo de riesgo	Virus sida	Portador	Padecer	
ABC	46	8	0	5	0	0	
El Mundo	45	11	1	14	1	1	
El País	31	2	0	9	0	0	
El Periódico	23	1	0	6	0	0	
La Vanguardia	22	2	0	2	0	0	
	167	24	1	36	1	1	

	Total incorrecto	Contraer	Infectado	Morir de Sida	Prueba Sida	Fármaco contra	Otros
ABC	46	0	0	2	1	1	5
El Mundo	45	3	4	1	4	4	1
El País	31	0	10	0	0	0	1
El Periódico	23	0	11	1	1	0	2
La Vanguardia	22	0	0	4	1	0	0
	167	3	25	8	7	5	9

Pensábamos que los errores se concentrarían en el registro informativo, pero vemos que no es así. Estos resultados irían en contra de la bondad de la especialización periodística. Leámoslos más allá de las cifras: los errores se concentran, en gran medida, en los titulares y en algunas expresiones de las fuentes. Por lo tanto, estamos en condiciones de decir que, como era de suponer, en el registro divulgativo los errores, por lo que corresponde a los periodistas que elaboran la pieza, son menores.

En el caso del cruce con los registros lingüísticos el resultado es el que sigue:

Tabla 54, 55 y 56.

**Usos incorrectos del lenguajes y macrogéneros**

	Total Informativo	Contagio	Grupo de riesgo	Virus sida	Portador	Padecer	
ABC	103	14	0	15	0	0	
El Mundo	88	10	1	12	2	2	
El País	77	3	0	11	0	0	
El Periódico	57	3	0	8	0	0	
La Vanguardia	66	7	0	7	0	0	
	391	37	1	53	2	2	

	Total Informativo	Contraer	Infectado	Morir de Sida	Prueba Sida	Fármaco contra	Otros
ABC	103	0	0	2	1	1	7
El Mundo	88	2	5	2	4	3	1
El País	77	0	14	1	0	0	2
El Periódico	57	0	16	2	1	0	2
La Vanguardia	66	0	0	6	1	0	0
	391	2	35	13	7	4	12

Usos incorrectos/Macrogénero informativo

	Total incorrecto	Contagio	Grupo de riesgo	Virus sida	Portador	Padecer	
ABC	46	8	0	5	0	0	
El Mundo	45	11	1	14	1	1	
El País	31	2	0	9	0	0	
El Periódico	23	1	0	6	0	0	
La Vanguardia	22	2	0	2	0	0	
	167	24	1	36	1	1	

	Total incorrecto	Contraer	Infectado	Morir de Sida	Prueba Sida	Fármaco contra	Otros
ABC	46	0	0	2	1	1	5
El Mundo	45	3	4	1	4	4	1
El País	31	0	10	0	0	0	1
El Periódico	23	0	11	1	1	0	2
La Vanguardia	22	0	0	4	1	0	0
	167	3	25	8	7	5	9

Usos incorrectos/Macrogénero interpretativo

	Total Incorrecto	Contagio	Grupo de riesgo	Virus sida	Portador	Padecer	
ABC	46	5	0	13	0	3	
El Mundo	45	2	0	4	1	1	
El País	31	2	0	3	0	0	
El Periódico	23	2	0	2	0	0	
La Vanguardia	22	3	0	6	0	0	
	167	14	0	28	1	4	

	Total Incorrecto	Contraer	Infectado	Morir de Sida	Prueba Sida	Fármaco contra	Otros
ABC	46	0	1	1	0	1	2
El Mundo	45	1	2	1	0	2	1
El País	31	0	6	1	0	0	1
El Periódico	23	0	4	1	0	0	0
La Vanguardia	22	0	0	2	0	0	1
	167	1	13	6	0	3	5

Usos incorrectos/Macrogénero de opinión

	Total incorrecto	Contagio	Grupo de riesgo	Virus sida	Portador	Padecer	
El País	31	0	0	0	0	0	
La Vanguardia	22	2	0	0	0	0	
ABC	46	1	0	2	0	0	
El Mundo	45	0	0	0	0	0	
El Periódico	23	0	0	0	0	0	
	167	3	0	2	0	0	

	Total incorrecto	Contraer	Infectado	Morir de Sida	Prueba Sida	Fármaco contra	Otros
El País	31	0	0	0	0	0	0
La Vanguardia	22	0	0	0	0	0	0
ABC	46	0	0	0	0	0	1
El Mundo	45	0	0	0	0	0	0
El Periódico	23	0	1	0	0	0	0
	167	0	1	0	0	0	1

Partiendo del principio de que los macrogéneros interpretativos presuponen una mayor dedicación por parte del periodista, cabría deducir que esa dedicación revertiría en un número menor de errores. Al leer las Tablas podríamos llegar a esa conclusión, pero no debemos olvidar que el total de piezas informativas es de 253 y el de interpretativas de 160 (22 de opinión). Manejando estos datos observamos que si bien es cierto que hay más errores en las informativas, ese mayor número de errores decrece ostensiblemente si lo ponemos en relación con las piezas de cada género. Se nos permitirán dos hipótesis. Que el macrogénero informativo no contenga más errores de los previstos dado que la fuente no los comete (la agencia de noticias, publicación científica, etc.). Que el eje central no sea VIH/sida, por lo que el redactor elabora la pieza con más cuidado, pero no para hablar de VIH/sida, pero cuando lo hace no acomete este tópico con el suficiente conocimiento.

En el cruce entre usos incorrectos y autoría de la información podemos ver:

Tabla 57.  
Usos incorrectos del lenguaje y autoría

Usos incorrectos/Autoría Agencia							
	Total incorrecto	Contagio	Grupo de riesgo	Virus sida	Portador	Padecer	
ABC	46	2	0	1	0		2
El Mundo	45	8	1	8	2		0
El País	31	0	0	0	0		0
El Periódico	23	0	0	0	0		0
La Vanguardia	22	0	0	0	0		0
	167	10	1	9	2		2
	Total incorrecto	Contraer	Infectado	Morir de Sida	Prueba Sida	Fármaco contra	Otros
ABC	46	0	0	0	0	0	2
El Mundo	45	1	2	1	2	0	1
El País	31	0	0	0	0	0	0
El Periódico	23	0	0	0	0	0	0
La Vanguardia	22	0	0	1	0	0	0
	167	1	2	2	2	0	3

Usos incorrectos/Autoría redacción							
	Total incorrecto	Contagio	Grupo de riesgo	Virus sida	Portador	Padecer	
ABC	46	4	0	4	0		0
El Mundo	45	4	1	5	1		1
El País	31	2	0	4	0		0
El Periódico	23	2	0	5	0		0
La Vanguardia	22	3	0	3	0		0
	167	15	1	21	1		1
	Total incorrecto	Contraer	Infectado	Morir de Sida	Prueba Sida	Fármaco contra	Otros
ABC	46	0	0	1	0	0	4
El Mundo	45	3	3	1	4	2	2
El País	31	0	5	0	0	0	0
El Periódico	23	0	8	0	0	0	0
La Vanguardia	22	0	0	1	0	0	0
	167	3	16	3	4	2	6

Usos incorrectos/Autoría nombre propio							
	Total incorrecto	Contagio	Grupo de riesgo	Virus sida	Portador	Padecer	
ABC	46	2	0	15	0		3
El Mundo	45	1	0	7	0		1
El País	31	2	0	8	0		0
El Periódico	23	1	0	3	0		0
La Vanguardia	22	4	0	5	0		0
	167	10	0	38	0		4
	Total incorrecto	Contraer	Infectado	Morir de Sida	Prueba Sida	Fármaco contra	Otros
ABC	46	0	1	2	1	2	3
El Mundo	45	0	2	1	0	4	0
El País	31	0	11	1	0	0	2
El Periódico	23	0	8	2	1	0	2
La Vanguardia	22	0	0	4	1	0	1
	167	0	22	10	3	6	8

Ya hemos comentado que una pieza puede tener más de un error; si tenemos además en cuenta que se aprecian 34 errores en 61 piezas elaboradas por agencia, 73 entre en las 122 escritas por la *redacción* y 102 en las 268 redactadas por un autor que firma, debemos llegar a la conclusión que las diferencias entre los tres tipos de autorías no son tan notorias como cabría suponer. No obstante, y como hace dos años, nos vuelve a llamar la atención que los errores sean menores en *agencias* que en *redacción*. Y como dejamos escrito: "se presupone que en la redacción se hace una depuración, se editan los despachos de agencia, y que en su revisión se puede corregir más de un error. Este supuesto aquí no sirve. Hay algo

contra toda lógica en el proceso productivo de estas noticias (la respuesta puede hallarse en qué se esconde tras la palabra redacción); de nuevo, sólo la observación participante nos resolvería el dilema”.

Y una vez más queda constancia de que los errores son proporcionalmente menores en las piezas que están firmadas. Podríamos estar en condiciones de decir que cuanto más especialización menos errores.

Crucemos ahora usos incorrectos y eje central:

Tabla 58.  
Eje central/ usos incorrectos

	Total incorrecto	Contagio	Grupo de riesgo	Virus sida	Portador	Padecer	
ABC	46	11	0	11	0	3	
El Mundo	45	11	1	13	2	2	
El País	31	3	0	8	0	0	
El Periódico	23	1	0	4	0	9	
La Vanguardia	22	2	0	1	0	0	
	167	28	1	37	2	14	

	Total incorrecto	Contraer	Infectado	Morir de Sida	Prueba Sida	Fármaco contra	Otros
ABC	46	0	1	2	1	2	1
El Mundo	45	4	5	2	3	5	2
El País	31	0	15	0	0	0	1
El Periódico	23	0	9	0	1	0	2
La Vanguardia	22	0	0	0	0	0	1
	167	4	30	4	5	7	7

Resulta evidente que hay un mayor número de usos incorrectos en las piezas con eje central VIH/sida. Recordemos que son el 49,20% de las piezas y que el total de errores es de 139 (sobre 2007). ¿A qué puede deberse? Nos parece obvio: a que se escribe más sobre VIH/sida, y por lo tanto hay más posibilidad de equívoco. Pero esta respuesta no nos debería satisfacer, porque implica que hay poca especialización periodística.

### 2.5.7. Con quién se relaciona el VIH/sida

En la Tabla 48 se han ofrecido los números que se corresponden con los sujetos de los que se hablan en los textos de la muestra (De quiénes se habla). La Tabla 60, que comentaremos a continuación, refleja con quiénes se relaciona el VIH/sida. ¿Son tratados como grupos de riesgo? Explícitamente no; si se revisa la Tabla 51 (Usos incorrectos) se verá que en un solo caso se habla explícitamente de grupo de riesgo.

Tenemos que preguntarnos si cuando se establece una relación de manera sistemática y reiterativa entre un colectivo y el VIH/sida existe el peligro de que al cabo de un tiempo, o de manera implícita, ésta acabe entendiéndose como grupo de riesgo.

Por otro lado, creemos que si esta relación se da con colectivos que fueron presentados como grupos de riesgo, es más fácil que el destinatario, aunque no se nombre, siga leyéndolos como grupo de riesgo.

Pero tampoco se puede eludir la realidad. El periodista no puede dejar de nombrar. Si, pongamos por caso, las prácticas de riesgo han aumentado entre jóvenes y homosexuales, ¿qué se espera que escriba el periodista?

Tabla 59.  
Se relaciona con

	Piezas	PVSS	HSH	MSM	Trasexuales	Prostitutas	Inmigrantes	Pobres	Mujeres
ABC	119	61	11	0	1	3	9	6	13
El Mundo	108	54	18	1	1	6	3	18	10
El País	82	4	11	1	1	6	0	3	9
El Periódico	58	7	7	0	0	1	0	3	2
La Vanguardia	68	18	6	1	1	3	2	10	6
	435	144	53	3	4	19	14	40	40

	Piezas	Drogadictos	Personal sanitario	Adolescentes	Embarazadas	Niños	Jóvenes	Presos	Otros
ABC	119	14	11	7	9	11	16	5	7
El Mundo	108	4	1	0	8	11	10	3	3
El País	82	4	0	0	3	6	7	5	0
El Periódico	58	4	1	0	2	3	6	0	0
La Vanguardia	68	4	2	6	4	8	6	1	5
	435	30	15	13	26	39	45	14	15

Tenemos que volver a explicar, antes de nada, que en una sola pieza puede establecerse más de una relación y que hay piezas en las que no se establece ninguna.

Si miramos con detenimiento los resultados veremos que no se apartan demasiado de la Tabla 48, De quién se habla.

Consideramos que el *relacionar con* es otra manera de tematizar, y que estos resultados lo que nos vienen a indicar, sobre todo, es de qué se habla cuando se trata el VIH/sida. No nos sentimos capaces de afirmar que de los datos se pueda desprender una configuración implícita de grupos de riesgo. Pero, sospechamos, que pueden reforzar el recuerdo de los que se configuraron. Dicho de otra manera, que hay una lectura moral latente que puede pervivir aún sin que se identifiquen colectivos y grupos de riesgo.

### 2.5.8. Una mirada de género

En este apartado incorporamos una serie de Tablas que no habíamos trabajado en la investigación de 2006. Dado que (sobre todo en ciertos foros) se habla cada vez más de feminización del VIH, queríamos saber si en las piezas analizadas se reflejaba esa inquietud creciente que se da entre los expertos.

Tabla 60.  
Feminización

	Piezas	Feminización	%
ABC	119	2	1,68
El Mundo	108	2	1,85
El País	82	4	4,88
El Periódico	58	1	1,72
La Vanguardia	68	3	4,41
	435	12	2,76

A raíz de los datos parece evidente que no. Lo deseable que es se pudiera realizar un histórico y ver hacia dónde evoluciona este tópico. Ese histórico podría servirnos también para ver hasta qué punto los expertos, y las organizaciones a las que representan, son capaces de crear agenda.

Pero quizás no se refleje la feminización, aunque sí se hable de mujeres y VIH/sida. Por eso quisimos saber en cuántas piezas el tópico central es mujer.

Tabla 61.  
**Foco central mujer**

	Piezas	Foco central	
		Mujeres	%
El País	82	5	6,10
La Vanguardia	68	6	8,82
ABC	119	10	8,40
El Mundo	108	4	3,70
El Periódico	58	1	1,72
	435	26	5,98

De nuevo nos encontramos con unos resultados que no admiten dobles lecturas: las mujeres ocupan muy poco espacio entre las piezas que tratan el VIH/sida. No nos confundamos, en las Tablas en las que se dice de quién se habla y con quién se relaciona los números aparecen más abultados, pero en la mayoría de esas piezas, como podemos apreciar, las mujeres no ocupan la centralidad de la información.

Tabla 62.  
**Roles de las mujeres por piezas**

	Piezas	Roles	%
El País	82	18	21,95
La Vanguardia	68	17	25
ABC	119	29	24,37
El Mundo	108	28	25,93
El Periódico	58	10	17,24
	435	102	23,45

Continuamos con nuestro análisis queriendo saber en cuántas de las piezas analizadas aparecía con claridad una mujer en unos roles que preestablecimos de antemano: Testimonio, Experta, Actora. Como se puede leer, no llega a 1 de cada cuatro piezas. En la Tabla siguiente desglosamos esos roles (como siempre, en una pieza pueden darse varios). Comparemos los datos de la Tabla con los resultados de Fuentes o de Testimonios. De nuevo se subraya la poca presencia de la mujer.

Tabla 63.  
**Desglose de Roles**

	Número	Testimonio	Experta	Actor
El País	18	9	3	6
La Vanguardia	17	3	2	17
ABC	29	5	8	25
El Mundo	28	6	9	22
El Periódico	10	0	0	10
	102	23	22	80

Y, por último, quisimos ver si se hablaba del trato desigual respecto a la mujer PVVS por el hecho de ser mujer. Vimos que no.

Tabla 64.  
Trato desigual

	Piezas	Trato desigual	
			%
El País	82	0	0,00
La Vanguardia	68	0	0,00
ABC	119	4	3,36
El Mundo	108	0	0,00
El Periódico	58	0	0,00
	435	4	0,92

Ahora bien. Nos preguntamos si estos datos guardaban alguna relación con el género del autor. Así que decidimos cruzar los resultados anteriores con autoría femenina. Pero antes, veamos la siguiente Tabla:

Tabla 65.  
Género de los autores

	Hombres	Mujeres
El País	23	14
La Vanguardia	24	12
ABC	34	20
El Mundo	2	12
El Periódico	17	6
<b>Total</b>	<b>100</b>	<b>64</b>

De los autores que aparecen con firma en los diarios vemos que hay alrededor de dos mujeres por cada tres hombres.

Tabla 66.  
Foco central mujer/Autoría mujer

	Número	Foco central	
		Autoría Mujeres	%
El País	19	2	10,53
La Vanguardia	16	2	12,50
ABC	38	6	15,79
El Mundo	44	2	4,55
El Periódico	10	1	10,00
	127	13	10,24

Tabla 67.  
Roles mujer/Autoría mujer

	Número	Testimonio	Experta	Actor
ABC	38	2	4	12
El Mundo	44	3	4	9
El País	19	2	1	1
El Periódico	10	0	0	3
La Vanguardia	16	1	2	5
	127	8	11	30

Tabla 68.  
Feminización/Autoría mujer

	Número	Feminización	%
El País	19	1	5,26
La Vanguardia	16	2	12,50
ABC	38	1	2,63
El Mundo	44	1	2,27
El Periódico	10	1	10,00
	127	6	4,72

Tabla 69.  
Trato desigual/Autoría mujer

	Número	Trato desigual	%
El País	19	0	0,00
La Vanguardia	16	0	0,00
ABC	38	3	7,89
El Mundo	44	0	0,00
El Periódico	10	0	0,00
	127	3	2,36

Los datos no aportan que las autoras tengan una visión de género, o dicho de otra manera, que la autoría femenina no implica una visión de género. Las variaciones son mínimas e, incluso, con las variables testimonio y actora del tópico roles queda más bien en entredicho la equivalencia autora igual a punto de vista de género.

Para realizar este apartado nos hemos basado El Proyecto de Monitoreo Global de los Medios (GMMP); sin duda, el estudio global más completo que se está haciendo de manera independiente y a escala global sobre la presencia de la mujer en los medios, como periodista y como sujeto de la información. El primer estudio se realizó en 1995; al que han seguido el de 2000 y el de 2005. El tercer GMMP recoge información de 76 países y analiza 13.000 noticias aparecidas en prensa, radio y televisión.

Deseamos comparar algunas de las conclusiones a las que se llega en ese estudio y a las que, más modestamente, podemos perfilar en el nuestro (enunciamos primero la conclusión a la que se llega en el GMMP):

- 1.- Las voces y puntos de vista de las mujeres están marginadas en los medios de comunicación del mundo (coincidencia).
- 2.- Los hombres dominan como fuentes y expertos (coincidencia).
- 3.- Es poco probable que las mujeres sean el foco central de una noticia (coincidencia)
- 4.- La (des)igualdad de género no es considerada como de interés noticioso (coincidencia).
- 5.- Las noticias tienden más bien a reforzar que a desafiar los estereotipos de género (en nuestro análisis queda claro que no se desafían los estereotipos de género, pero no estamos en condiciones de compartir la primera parte de la premisa).
- 6.- Todavía las noticias son reporteadas y presentadas principalmente por

hombres (coincidencia parcial, pues sólo nos referimos a cinco diarios y, especialmente, a la información sociosanitaria)<sup>9</sup>.

7.- Es más probable que las reporteras cubran noticias 'suaves' (es un supuesto que no hemos trabajado, la distinción entre noticias blandas y duras; pero si tenemos claro que en las secciones más 'duras' de los diarios analizados –economía y política- la proporción de redactoras es menor).

8.- Se encuentran más sujetos noticiosos femeninos en notas escritas por periodistas mujeres (como acabamos de comprobar, en nuestro caso no se puede afirmar que sea así).

9.- Las mujeres son presentadas como víctimas en una relación de dos a uno (no ocurre en nuestro caso; los sujetos son presentados como víctimas con independencia del género).

## 2.6. Las palabras

### 2.6.1. Titulares

Escribíamos en 2006 que los titulares "atraen la atención de lector y actúan como anclaje del texto; el titular condensa la esencia del relato. Hay estilos de titulares; los periódicos también se diferencian por su manera de titular. La necesidad de que sean breves, llamativos e informativos hacen de su redacción un ejercicio de profesionalidad". Y añadíamos que "un análisis correcto del titular no debe dejar de lado su composición gráfica, y ha de fijarse en el juego de interrelaciones que se establece entre lo que se dice y cómo se presenta. Como también ha de tener presente el diálogo entre antetítulo, título y subtítulo, en caso de que los hubiere". Los titulares son ejercicios de estilo significativos que dan sentido al cuerpo de la noticia.

Como en la investigación anterior, nos proponemos transcribir un listado de titulares que nos puedan servir como ejemplos de lo que hemos venido escribiendo en el capítulo anterior. No se trata de un ejercicio exhaustivo, esa labor ya la hemos realizado al confeccionar las Tablas, pues también contemplábamos a los titulares. Nuestra intención es ilustrativa.

A diferencia de hace dos años, no los clasificamos en apartados, compartimentos estancos que nos parecen innecesarios. Creemos que la lista es lo suficientemente representativa para la finalidad del apartado, pero si desean hacer el ejercicio de repasar todos no tienen más que acudir al Anexo 3 y ver hasta qué punto se usan

---

<sup>9</sup> Nuestros datos contrastan con los de *I Encuesta Nacional de Periodismo Sanitario*, realizada sobre 400 periodistas e informadores de salud por la Asociación Nacional de Informadores de la Salud (ANIS) y la Universidad Carlos III de Madrid entre junio y septiembre de 2008, y que acabamos de conocer. En ella se concluye que la mayoría de los profesionales que se dedican al periodismo sanitario son mujeres (67,7% frente a 32,3%) -y cobran menos que los hombres-. También se constata que, dentro del sector, son más las mujeres que trabajan en los gabinetes de comunicación (76,1%) que en los medios (60%). Pero de momento no conocemos cuál es la proporción dentro de las redacciones periodísticas. Véase la importancia que tienen los gabinetes de comunicación. Por otro lado, los datos de la Encuesta pueden interpretarse como salud igual a noticia blanda. En la misma también se recoge que en los tramos de sueldos más bajos la presencia de la mujer es mayor, mientras que, al alcanzar los rangos de ingresos más elevados, son los hombres quienes cobran protagonismo. Y dos datos más a tener en cuenta: respecto a la calidad de la información sobre salud en España, la mayoría (87,6%) de los profesionales reconoce que hace falta formación específica para dedicarse a la información sanitaria y casi la mitad (43,9%) admite no estar satisfechos con los resultados, ya que juzgan "regular" la calidad de los contenidos dedicados a la salud en los medios de comunicación en España.

debidamente o les sugieren algún comentario. Estamos seguros que encontrarán más de uno que incorporarían a su lista personal.

Adjuntamos la fecha de su publicación, pero no consideramos oportuno nombrar la publicación. Algunos de ellos aparecen con algunas palabras subrayadas (usos incorrectos) y sin comentarios adjuntos; en otros, nos ha parecido oportuno incorporar unos comentarios breves.

(24/03/08) "Sanidad triplica en una década el gasto en los fármacos contra el sida"

(03/03/08) "Cruzar la frontera para no morir de sida"

(17/02/08) "EEUU levanta el veto a diplomáticos con sida"

- Es un error muy común el uso de sida por VIH; es el que más observamos en los titulares-

(15/03/08) "La Generalitat guarda silencio sobre el sida del abortista"

(14/03/08) "Plus de crueldad con los abortos"

(14/03/08) "La Generalitat fue informada de que Morín es portador del virus del sida desde 1998"

-adjuntamos estos tres titulares de un mismo diario dado el calado de las informaciones que se contienen. El hecho que se denuncia es usado como una abierta campaña antiabortista por parte del periódico. Se usa el VIH como una de las líneas de descrédito de la administración y del sujeto implicado; y, por extensión, de las prácticas que permite o realiza-

(25/02/08) Sida

- "Baltimore recibió el premio Nobel de Medicina en 1975 justamente por sus investigaciones sobre virus parecidos a los del sida". La contundencia de un titular, podría ser nuestro titular. Demasiada contundencia. Y dos comentarios más: esta pieza es un ejemplo de las que en los titulares se nombra al sida y en el cuerpo del texto se nos habla de VIH (eso sí, *virus del VIH*). Se pretende divulgar ciencia; no hemos podido por menos que entresacar unas palabras de la pieza, a modo de ejemplo de cómo se dice-

(30/01/08) "El PSOE bajará el IVA de los condones, pero no el de los pañales para bebé"

-Es cierto, no se habla de VIH-sida. Se trata de un demagógico titular que antepone el antigubernamentalismo a la precisión informativa-

(21/02/08) "China toma medidas para prevenir el contagio del VIH entre homosexuales"

-Hablamos páginas adelante que las referencias a los homosexuales ha aumentado; también los titulares; valga como simple ejemplo-

(13/01/08) "Lo más difícil de recuperar de los enfermos de sida es su autoestima"

-También hemos comentado que en numerosas ocasiones los usos incorrectos están, en muchas ocasiones, en boca de las fuentes/expertos; he aquí un caso-

(12/01/08) "Discriminación por Sida"

- Otro titular contundente; está claro que llama la atención. Pero ¿la información se corresponde con lo que se declara?-

(11/01/07) "Identifican 250 genes que permiten la proliferación del virus del sida"

(09/01/07) "Exposición de fotografías sobre el Sida en África"

-No sólo lo destacamos por el uso del término sida; este titular nos sirve como ejemplo de la relación Africa-sida. Relación que con suma frecuencia también se da en los titulares-.

(06/01/08) "Sanidad ayudará a las asociaciones que fomenten el control del sida"

(02/01/08) "Censurado un cartel contra el sida con dos hombres en la cama"

(19/12/07) "El monasterio del sida"

-Una pieza interpretativa que reclama la atención, y lo consigue. Lo que se nos cuenta es mucho, mucho más de lo que parece encerrar el titular. Esta manera de reclamar la atención nos hace pensar en la poca confianza que tiene el periodismo en el lector-.

(14/12/07) "Una proteína en el semen potencia la transmisión del virus del sida"

(11/12/07) "Bernat Soria: 'Negar que el condón evita el sida va contra la salud'"

(04/12/07) "Grande/Marlaska y Boris, en campaña contra el sida"

(04/12/07) "Grande/Marlaska, Izaguirre y Vázquez, contra el VIH"

-Dos maneras de titular una misma información. En la primera se habla de sida; en la segunda de VIH. Ponemos este ejemplo (por suerte, hay más) porque se puede pensar que es imposible titular sin el uso del término sida, o que se hace siempre. No es así-.

(04/12/07) "Cada ocho horas un gay se infecta de VIH en España por no practicar sexo seguro"

- De nuevo la referencia a la homosexualidad. Pero lo destacamos por lo que escribimos en el anterior capítulo: en muchas ocasiones homosexualidad aparece junto a prácticas de riesgo. Y no podemos por menos que subrayar que esa manera de convertir la información en estadística es la mejor manera de convertir en ininteligible una información-.

(01/12/07) "Uno de cada diez reclusos está afectado por el sida"

- No sólo la parte por el todo; la relación recluso-sida es una relación que estigmatiza aún más al recluso-.

(01/12/07) "Aún hay gente que teme dar la mano a un enfermo de sida"

-La buena intención del titular choca con el uso incorrecto-.

(01/12/07) "Unas seis mil personas han sido infectadas de sida desde 1984 en la Comunidad"

(30/11/07) "Más de 30.000 personas con VIH no saben que están infectadas"

- Ejemplos; de usos de cifras y, sobre todo, de los términos sida y VIH-.

(31/11/07) "Los muertos por sida descienden en 16.000 en el 2006"

(30/11/07) "Sida i malària, la mort"

- Dos formas bien distintas de relacionar VIH-sida con muerte (dejando de lado la incorrección 'muertos por sida'-

(30/11/07) "Cuando el sida se marca en la cara"

- No creemos necesario titular de esta guisa. Cuanto más lo leemos más nos parece que el redactor remarca lo que *marca el sida*-.

(28/11/07) "Sanidad informa a los inmigrantes sobre sida"

- No son frecuentes los titulares en los que se relacione inmigración y VIH-sida-

(21/11/07) "Las estadísticas «curan» a más de seis millones de infectados de sida"

(20/11/07) "ONUSIDA corrige sus estadísticas y rebaja en seis millones el número de infectados por VIH"

- De nuevo, dos maneras de titular la misma información. Lo de "curan" –aunque venga entrecomillado- nos parece una ocurrencia de muy mal gusto-

(17/11/07) "La lucha contra el sida pierde muchas batallas en África"

- Parte por el todo, relación con África y ejemplo de lo que llamamos *lenguaje bélico*-

(09/11/07) "¿El mosquito tigre puede contagiar el VIH?"

- En un momento dado comentamos que siguiendo chats y consultas nos sorprende la poca o mala información que tiene la población sobre el VIH-sida; no es de extrañar que una pieza, en 2007, lleve este titular-

(06/11/07) "China registra cada mes 3.000 nuevas infecciones por el virus del sida"

(18/10/07) "El 40% de los diagnósticos del sida se realizan tarde"

(17/10/07) "La mortalidad infantil en Sudáfrica aumenta un 5,8% cada año a causa del sida"

- Un ejemplo del amparo innecesario en la precisión de las cifras-

### 2.6.2. Vulnerabilidad, el lenguaje bélico y otros usos

No deseamos repetirnos en exceso. Sobre la vulnerabilidad y el lenguaje bélico ya escribimos en la investigación anterior. Y sobre las mismas deberíamos escribir lo mismo en la actual. No se ha producido cambio alguno.

Decíamos entonces, en referencia al lenguaje bélico:

"No bien se habla de cáncer, las metáforas maestras no provienen de la economía sino del vocabulario de la guerra: no hay médico, ni paciente atento, que no sea versado en esta terminología militar, o que por lo menos la conozca" (SONTAG: 1996, 66)

Décadas después de que Sontag escribiera estas palabras en relación al cáncer y la tuberculosis, se hace necesario el traerlas a colación en esta investigación.

Desde nuestro punto de vista, las mismas palabras de Sontag podrían referirse a cualquier trastorno o enfermedad, y el lenguaje que se usa en el ámbito de la salud está repleto de expresiones o metáforas de origen bélico. No vamos a repetir las reflexiones que en su día hizo esta autora en referencia a esta terminología. Lo que deseamos es constatar el uso constante de la misma en los textos analizados. (...) Queremos entresacar dos términos: combate y lucha.

En decenas de ocasiones se emplean ambas palabras, y se hace hablando del VIH-sida, de los infectados, de las políticas sanitarias, de las investigaciones, de los tratamientos, de los allegados, de las organizaciones de apoyo...Unos combates y

luchas<sup>10</sup> que provocan, como en toda batalla, estragos (secuelas), o sea, víctimas, que padecen y sufren. Muchas de ellas morirán.

No debemos olvidar que la primera definición que encontramos de víctima en el Diccionario de la Real Academia es la de "persona o animal sacrificado o destinado al sacrificio" (...).

Repasando los textos analizados, sean quien sean sus autores (periodistas, fuentes o expertos) y dada su profusión, nos llegamos a preguntar si seríamos capaces de escribir huyendo de las metáforas bélicas. Tarea que se nos presenta harto difícil, pues es una manera de escribir, de concebir, de construir que ha calado muy hondo, y de la que parece imposible desprenderse. ¿Lo es? ¿Recuerdan la metáfora del cuerpo humano como sociedad compleja y en la que cada órgano, pongamos por caso, cumple una función dentro de una dialéctica de relaciones de poder? Pareciera que ahora se usa menos. Puede que algún día ocurra lo mismo con el lenguaje bélico. Y si bien en un caso podemos hablar de organicismo social (metáfora del cuerpo humano), en el segundo, de una concepción expresiva y significativa muy en boga (lenguaje bélico) y por tanto, más difícil de no usar, dado que el marketing también la emplea - sus primeros pensadores construyeron su teoría, como así lo reconocen, a partir de la estrategia militar-.

Sobre la vulnerabilidad dijimos que se trata de "un adjetivo que se puede aplicar a quien *puede ser herido o recibir lesión, física o moralmente*. Sin duda, del estudio de los textos de la muestra se desprende que es una de las expresiones adheridas a grupos de personas o individuos en relación al VIH-sida. Al aplicarse -en la escritura-, también se indica grado: se puede ser más vulnerable o menos que otros pares del mismo colectivo (mujeres, por ejemplo) o que sujetos del mismo ámbito geográfico (mujeres respecto a hombres en algunos países subdesarrollados). Que un sujeto o colectivo lo sea, vulnerable, implica que otros o no lo son o lo son menos, o ya dejaría de tener sentido el uso del adjetivo, pues no habría diferencia entre los unos y los otros al ser todos igual de vulnerables.

La vulnerabilidad ha devenido en una suerte de manto que cubre las condiciones contextuales en las que viven los sujetos, así como el uso de la expresión grupos de riesgo ocultaba las prácticas de riesgo. A la vez que señala y diferencia, anestesia. Señala y diferencia a los vulnerables y anestesia a los que no lo son, pues su uso habla de consecuencias y no de causas, y estas se aderezan de fatalismo: el destino está marcado. Vulnerables ante el VIH-sida: batalla; a punto de perder, que perderán: muerte".

En esta investigación aparecen algunos ejemplos de *lenguaje bélico*. Se nos permitirá que pongamos alguno sobre el concepto vulnerabilidad (o mejor, sobre la idea de vulnerabilidad).

. (10-04-08) La población homosexual tiene una vulnerabilidad diez veces mayor y no se había visto en los últimos años nada volcado hacia los jóvenes.

---

<sup>10</sup> Que se realizan con diferentes estrategias, infiltrándose en el enemigo por flancos diferentes..., nos atrevemos a añadir. Y así podríamos seguir y seguir. Es el momento de recordar que existen dos tipos de subjetividad lingüística: la primera es la denominada subjetividad deíctica, y la conforma la presencia de palabras que se refieren al enunciador, al destinatario y al lugar y al momento de la escritura y la lectura (pronombres demostrativos, personales, posesivos, adverbio de lugar y tiempo, ..., y determinados tiempos verbales). La segunda es la formada por palabras de valor afectivo o evaluativo. Mediante estas unidades, el enunciador emite juicios de valor y muestra cuál es su actitud o relación con el enunciado (sustantivos, adjetivos y verbos cuyos significados pueden tener diversas connotaciones) (PÉREZ: 2002).

. (27-11-07) También se quiere trabajar con 'grupos especialmente vulnerables': hombres que tienen sexo con hombres -entre los que ha disminuido la precaución, según el texto- jóvenes, mujeres, personas que se dedican a la prostitución e inmigrantes.

Por cierto, respecto a los inmigrantes, leemos:

. (02-12-07) El 55% de las personas se infecta por prácticas heterosexuales; el 25%, por prácticas homosexuales y el 15%, por compartir jeringuillas. Una de cada tres nuevas personas infectadas es inmigrante.

La cuestión no es que los datos sean erróneos, sino la concatenación con los que son presentados (y que predispone una *lectura*).

En cuanto a los sujetos, seguimos leyendo que estos padecen, sufren, son víctimas, están atacados, son vulnerables, en ocasiones desvalidos, con aspecto demacrado o marcado por, y puede que castigados.

¿Por quién? Por esa *plaga moderna*, o del *siglo XXI*, que es la *punta* o un *terrible iceberg*, que se nos presenta como una *virulenta explosión*, dado que es la *enfermedad epidémica de los nuevos tiempos*, por ser *terrible, grave, fantasmagórica* y constituir *el nuevo rostro del hambre*, ya que es *devastadora* y constituye una *tragedia* que nos hace *sufrir tragedias* de manera *alarmante y espectacular*, produciendo *pánico y temor*.

### 3. Conclusiones generales

1.- Los diarios estudiados no le dedican al VIH/sida el mismo espacio, ni lo tratan de idéntica forma.

2.- Mientras que el número de informaciones biomédicas aumenta, aunque sea ligeramente, el número de piezas dedicadas al VIH/sida disminuye. Esta tendencia se ha agudizado respecto al estudio de hace dos años. Destaquemos que según el *Informe Quiral* en 2007 se insertan 213 piezas, cantidad que sólo supera a las 126 de 1997.

3.- Desde nuestro punto de vista, si bien es cierto que el número decreciente de inserciones no deja de ser preocupante, quizás sea más importante que nos fijemos en qué y cómo se informa en vez de cuántas veces se informa.

4.- De nuevo se da una estacionalidad en el número de informaciones incorporadas. Si observamos el total de piezas por semana veremos como éstas se concentran y aumentan en torno al día 1 de diciembre (Día mundial de la lucha contra el sida). Prácticamente el 16% de las piezas se insertaron alrededor de esa fecha. Si utilizamos la herramienta *Google Trends* constataremos que es un fenómeno que se da globalmente (en este sentido, otro acontecimiento que debemos destacar es la XVII Conferencia Internacional sobre el SIDA, que se desarrolló entre el 3 y el 8 de agosto en Ciudad de México, y que supuso un mayor flujo informativo que el Día 1). El *acontecimiento* marca la agenda.

5.- Los repuntes tan marcados en los flujos informativos llevan a la sobresaturación de los medios y de los destinatarios.

6.- Se da una disociación entre flujos informativos y búsquedas. Con el paso de los años un mayor flujo informativo ha dejado de suponer un mayor número de búsquedas de información. Tal disociación es un fenómeno del que no se habla pero, a todas luces, harto preocupante.

7.- Se aprecia como en las consultas se emplea más el concepto sida que el concepto VIH, en una proporción próxima de 3 a 1. En España la diferencia es aún más grande. Consideramos esa parte por el todo (sida en vez de infección por VIH) como un agente estigmatizador.

8.- La mayoría de las piezas están firmadas (61,6%). Este dato contrasta con el que ofrecíamos en la investigación anterior, en la que sólo el 50,31 de las piezas estaban firmadas. Ahora bien, el tema central de muchos de esos textos, como veremos, no es el VIH/sida.

9.- Vuelven a prevalecer las fuentes institucionales y las indirectas. Las agencias se usan con profusión, aunque su empleo preciso puede quedar encubierto bajo el epíteto *redacción*.

10.- Como en la anterior investigación, los medios analizados, al menos en lo que corresponde a salud, concentran sus fuentes de información en muy pocas agencias. La más empleada es EFE, y en segundo lugar, junto AFP, Europa Press – agencia que dispone de periodistas especializados en salud-.

11.- A partir de lo escrito en el anterior punto, estamos en condiciones de afirmar

que cualquier acción de sensibilización e, incluso, de formación de los periodistas ha de intentar contemplar a los redactores de agencia. Y como escribíamos hace dos años "piénsese, además, que el peso en los diarios de menor potencial y estructura es aún mayor, por lo que, en gran medida, la responsabilidad de que en el tratamiento informativo no se incurra en la estigmatización recaerá sobre ellos".

12.- Los gabinetes de prensa no aparecen citados como fuentes informativas. Podemos hablar de autorías encubiertas. Consideramos que así como se citan otras fuentes, el buen periodista (y por extensión, el medio responsable) debería citar explícitamente al gabinete de comunicación cuando se emplea como fuente. Tal práctica ayuda a dar sentido a la información.

13.- Si bien es meritorio el uso de revistas científicas como fuentes, debemos advertir que bastantes piezas analizadas tienen su origen y gran parte de la redacción en la revista científica y no en la redacción periodística del diario. Aunque dichas publicaciones se suelen citar, no aparece de manera precisa que son los productores reales de la información (a través de sus gabinetes de comunicación, en muchos casos).

14.- Las secciones en las que se concentran más informaciones sobre VIH/sida son las de sociedad y ciencia-salud. Ahora bien, la mayor parte de las piezas (a excepción de *El Mundo*) aparecen en otras secciones, lo que pone de relieve que no suele hablarse desde una perspectiva biomédica o de salud pública.

15.- En cuanto a los macrogéneros, los resultados son parecidos a los de hace dos años (recordemos que el índice de relevancia es menor en esta ocasión para que el número de piezas a analizar fuera mayor): Informativo, 276 en 2006 y 253 en 2008; Interpretativo, 159 en 2006 y 160 en 2008; Opinión, 34 en 2006 y 22 en 2008.

16.- Como en la investigación anterior prevalece el registro lingüístico informativo. Se constata un descenso en el total de las piezas divulgativas (se pasa del 23 % al 10,11%). Pero si bien hace dos años el registro divulgativo se concentraba prácticamente en dos diarios, *El País* y *El Mundo*, en esta ocasión es en *ABC* y *El Mundo* (aunque el número de piezas desciende ostensiblemente, se pasa de las 84 de entonces a las 20 de ahora). Por el contrario, prácticamente el 100% de las piezas de *El Periódico* son informativas.

17.- Todo parece indicar (y más si tenemos en cuenta que el argumento central VIH/sida ha descendido) que se informa, pero no se explica. El cómo, el por qué, la contextualización (incluso la curiosidad científica) se aplican en menor proporción.

18.- En contraste con hace dos años, se puede observar que la mayoría de las informaciones analizadas no tienen como eje central el VIH/sida. Consideramos que este dato es de gran importancia, y se ha de sumar al de un menor número de piezas que hablen del tópico, y dentro de éstas, a un descenso de las piezas divulgativas. En definitiva, se escribe menos sobre VIH/sida, y cuando se habla se hace con un eje central (argumentativo) diferente. Deberíamos hacer la siguiente pregunta: entonces, ¿de qué se habla cuando se habla de VIH-sida?

19.- En cuanto a si se habla de VIH, de sida o VIH/sida, los datos varían sustancialmente respecto a hace dos años, y no para bien. En los totales son más numerosas las piezas en las que sólo se habla de sida.

20.- Si además tenemos en cuenta la manera de titular, parece evidente que el término sida se considera más atractivo *periodísticamente*, y por tanto más eficiente, con independencia de si se emplea con propiedad.

21.- En la presente investigación también prevalece el enfoque neutro de las piezas en todos los diarios. De nuevo hemos de escribir que el enfoque pesimista suele ir ligado a drama, tragedia, muerte, devastación, pobreza, exclusión y subdesarrollo. El enfoque optimista en muchos casos se liga a avance biomédico o actitud positiva de las personas con VIH.

22.- Hemos de remarcar que en la muestra de 2008 se habla menos de muerte. O sea, es posible hablar de VIH/sida sin tener que hablar de muerte. Al contrario de lo que pasaba hace dos años, en este estudio y en la mayoría de los casos, a excepción de *El Periódico*, se habla de muerte cuando el eje central no es el VIH/sida. Con otras palabras, se relaciona más muerte y VIH/sida cuando el periodista no está especializado en salud.

23.- En una de cada cuatro piezas se habla de prevención, menos que 2006 (38,38%), lo cual es lógico si recordamos que entonces era mayor el número de piezas que se centraban en el VIH/sida.

24.- Vemos como en una de cada tres informaciones se habla de prácticas de riesgo. Pero la media esconde que sobre todo se hace en *ABC* y en *El País*. Por las características de las piezas de *El Mundo* (más científicas biomédicas) y *La Vanguardia* (otras tematizaciones), se escribe menos sobre ellas.

25.- La práctica de riesgo más citada es la de sexo inseguro; en el 27,12% de las piezas se habla de sexo inseguro (en 2006 en el 21,32%; un aumento significativo y positivo; por el contrario, desciende ligeramente la variable 'inyectables').

26.- Se escribe menos sobre drogadicción y sobre cárceles (o sea, y en muchos casos, de la drogadicción en las cárceles).

27.- En la presente investigación, al contrario de la anterior, se habla en más piezas de prácticas de riesgo que de prevención. ¿A qué se debe? Pensamos a que prevención se liga a proximidad; a cuanto mayor distancia geográfica de lo tratado parece existir un menor interés por hablar de prevención.

28.- Hace un par de años vimos que, prácticamente, dos de cada tres piezas carecen de referencias biomédicas y que sólo en un diario una de cada dos noticias incorporaban una o varias de las variables de información biomédica que hemos seleccionado, *El Mundo*. En 2008 sólo el 26,20% de las piezas tienen referencias biomédicas claras. Ahora bien, podemos comprobar que hay una gran diferencia entre diarios.

29.- Hipótesis: si la mayoría de las piezas giraran alrededor de esta tematización (contenido biomédico) se escribiría menos del VIH/sida y se le convertiría en una dolencia más.

30.- Sólo en 30 piezas se denunció algún tipo de discriminación; el 6,90% del total. Si nos atenemos a las líneas argumentales de las piezas, podemos afirmar que es una cifra muy similar a la de hace dos años.

31.- Una de cada cinco piezas cita a una ONG. De nuevo se dan unos resultados bastante parejos: el 23,88 de 2006 frente al 21,66 de 2008. Dado que la

centralidad temática ha bajado estamos en condiciones de escribir que ha aumentado la citación de ONG's.

32.- La mayoría de las ONG's citadas no son específicas del ámbito VIH/sida (19 sobre 47). Red2002 es una de las ONG's más citadas (y que logra aparecer como fuente).

33.- Vemos como en 2008 se da una mayor concentración geográfica en cuanto a la ubicación de las informaciones. Aparecen por este orden, en *España, Mundo, Occidente* y *África*, hasta el extremo que el resto de las ubicaciones son casi anecdóticas. Pensemos, además, que *Mundo* en gran medida es *Occidente*, por lo que se puede afirmar que fuera de Occidente (y ahora si incluimos a España) sólo tiene cierta entidad África, que sigue siendo sinónimo de pandemia-tragedia.

34.- Tratándose de diarios españoles, nos vuelve a sorprender las poca piezas que se refieren a Latinoamérica. Ya en la anterior investigación descubrimos que los países del Este y Asia apenas si eran citados; en esta se citan aún menos.

35.- La relación entre muerte y ubicación geográfica se ciñe, sobre todo, a las variables *África* y *Mundo* (como en 2006): África como sinónimo de drama y en *Mundo* dado que se incorporan datos epidemiológicos globales.

36.- En cuanto a las fuentes, si nos fijamos en los totales, observaremos el siguiente orden: agencias gubernamentales (19,96%; Ministerio de Sanidad y Consumo y Agencias Autonómicas, sobre todo), ONG's (13,46%), organismos internacionales (12,94%; ONUSIDA es la más citada, seguida por UNICEF), expertos científicos (11,4%), publicaciones científicas (9,87%) y centros de investigación y hospitales (7,26%). El resto de los totales de las otras variables es irrelevante.

37.- Son unos resultados que se acercan a los 2006. La novedad son las ONG's, que no pudimos consignar en las investigación anterior. Por otro lado, no es ninguna sorpresa que la suma de los organismo públicos (nacionales o internacionales) sean las fuentes más citadas. Se incide de nuevo en el uso de las fuentes estables.

38.- Los afectados como fuente han descendido ostensiblemente (del 9% se pasa al 2,41%) y las asociaciones de enfermos nunca fueron usadas como fuente. En este segundo caso, podemos suponer que sus voces se incorporan a las de las ONG's.

39.- El uso de publicaciones científicas aumenta, se pasa de un 6% en 2006 a un 9,87% en esta segunda investigación, crecimiento que valoramos como positivo. Como también lo es que ahora sean los cinco diarios quienes las usen; en 2006 sólo lo hicieron *El Mundo, El País* y *ABC*.

40.- Entre las publicaciones no hay ninguna española (en el anterior estudio, *Medicina Clínica*); por el contrario, queremos resaltar que se citan una mayor diversidad de publicaciones. En líneas generales, podemos escribir que prevalecen las publicaciones científicas generalistas (de gran impacto y con fuertes gabinetes de comunicación) sobre las especializadas.

41.- En cuanto a los testimonios, en 2008 los cambios son considerables: aumenta la variable *Otros*, y disminuye marcadamente la suma de las otras tres variables, la voz de los afectados y sus próximos. En definitiva, son otros los que hablan sobre ellos, pero ellos no tienen la palabra.

42.- En cuanto a de quiénes se habla, cabe destacar:

- Las cuatro variables que superan el 10% son, por orden de mayor a menor, *Personas con VIH, Pobres, Hombres Homosexuales (HSH) y Jóvenes*.
- Hemos de destacar que aumentan las referencias a la variable HSH (a pesar de que se escriba menos de VIH/sida). En muchas piezas se incide en la preocupación de que los homosexuales hayan relajado las medidas de prevención, o sea, que practiquen más sexo inseguro. La invisibilidad de las lesbianas continúa.
- La variable *Pobres* sigue siendo la segunda más numerosa; el argumento temático *pobreza* sigue muy vinculado al VIH/sida.
- El número de referencias a embarazadas (o sea, a infecciones verticales) ha descendido de una manera notoria.
- Han descendido las referencias a las mujeres. Casi en igual proporción ha descendido la referencia a los niños.
- Las referencias a drogadicción y personas encarceladas desciende levemente. Unimos las dos variables porque lo común es que cuando se habla de presos se acaba hablando de drogas.
- Por el contrario, las referencias a inmigrantes han aumentado ligeramente.
- Mientras que en 2006 aparecían 662 referencias a sujetos (dado que en una pieza puede darse más de una referencia) en 2008 las referencias son 575. Este descenso nos parece significativo, dado que indica una tendencia a la desaparición del sujeto. El sujeto es el VIH/sida, no la persona.

43.- En cuanto al número de usos incorrectos del lenguaje, el resultado total es muy similar a 2006, pero por diarios ha habido algunas diferencias que resulta conveniente comentar: crecen en *El Periódico*, pero es cierto que hay menos breves; disminuyen en *El País* y en *ABC*, más en este segundo; aumenta en *El Mundo*, debido en parte a los titulares y a que hay más piezas de agencias/redacción; también aumenta en *La Vanguardia*, pero como venimos apuntando, abundan las piezas que escriben redactores que al hablar de otros temas hablan del VIH/sida.

44.- Vemos como los valores más altos se concentran en cuatro usos incorrectos: virus del sida; contagio; infectado de sida; morir de sida.

45.- No se aprecia que el número de usos incorrectos cambie según el tipo de autoría. Tenemos que dar cuenta de un fenómeno: el número de usos incorrectos viene en gran medida dado por la extensión de la pieza y las veces que se hable de VIH/sida.

46.- Aún así, los errores son menores entre los periodistas especializados. En sus piezas, muchos de ellos se encuentran en los titulares y en las voces de las fuentes y expertos.

47.- A pesar de lo escrito, en el uso de titulares y de entradillas (y negritas) se ha dado un notorio progreso respecto a 2006.

48.- Como en 2006, abundan las expresiones que venimos en llamar, siguiendo a Susan Sontag, *metáforas bélicas*.

49.- Sin embargo, se escribe con más mesura y cuidado al hablar del VIH/sida.

50.- En relación a con quién se relaciona (cuando se habla de VIH/sida), decir que en una sola pieza aparece *grupo de riesgo*, pero se sigue hablando de vulnerabilidad como sinónimo de grupo de riesgo.

51.- *Relacionar con* es otra manera de tematizar. Pensamos que aunque no se hable de grupos de riesgo, se sigue pensando en ellos, lo que de forma latente aparece en el texto.

52.- Creemos que subyace una lectura moral en la que se identifican colectivos y grupos de riesgo.

53.- En referencia a la mirada de género, destacar:

- . No se habla de feminización del VIH/sida
- . Las voces y puntos de vista de las mujeres son menores que las de los hombres.
- . Es poco probable que las mujeres sean el foco central de una noticia.
- . La (des)igualdad de género no es considerada como de interés noticioso.
- . El género de la autoría no conlleva una mayor o menor presencia de la mujer.

54.- Estamos en condiciones de escribir que apreciamos una mejora en cómo se tratan las informaciones sobre VIH/sida.

## 4. Bibliografía

Aggleton; Parker: *Estigma y discriminación relacionados con el VIH/sida: un marco conceptual e implicaciones para la acción*, Documentos de Trabajo. El Colegio de México, México, 2002.

Airhihenbuwa, C; Obregón, R.: "A Critical Assessment of Theories/Models Used in Health Communication for HIV/AIDS", *Journal of Health Communication*, V.5, 2000.

Airhihenbuwa, C; Makinwa, B.; MAKINWA, B., Obregón, R.: "Toward a New Communications Framework for HIV/AIDS", *Journal of Health Communication*, V.5, 2000.

Ampuero, J.: *Estudio de Medios: Cómo los medios de comunicación informan sobre el VIH y cómo lo pueden hacer mejor*, Calandria; Lima, 2006.

Amstrong, S.: *Transmitir mensajes: los medios de comunicación y la respuesta al SIDA*, ONUSIDA, 2006.

Arredondo; Coronado: "Opinión y medios de comunicación", EN: Nájera (Ed): *Sida, de la medicina a la Sociedad*, Eudema, Madrid, 1990.

Apezteguia, F. *Ahora que te tengo*, Fundación Wellcome España, Madrid 2006

BARKER A.J.: "The Portrayal of AIDS in the Media: An Analysis of Articles in the New York Times", en: Feldman D.A.; Johnson Th.M. (EDS.): *The social dimensions of AIDS*, Praeger, Nueva York, 1986.

Blanco, J.A., et. Alt.: *La imagen del sida en la prensa española*, Universidad de Valladolid, Valladolid, 1995.

Brito, A.: *SIDA, estigma y discriminación. Guía práctica de manejo de medios. Manejo de medios*, Letra S, México, 2007.  
<http://www.letraese.org.mx/guiamedios.pdf>

Bueno; Yaosca: «La nueva imagen de los infectados por el VIH/sida. Un análisis cualitativo de las noticias producidas por la prensa española», En Nájera et alt.: *Sida: una visión multidisciplinar*. Ediciones de la Universidad de Castilla-La Mancha, 2000.

Collins, H.: "Respuesta de los medios de comunicación internacionales hacia el HIV durante los últimos 20 años". *QUARK*, nº 24, 2002.  
<http://www.prbb.org/quark/24/Default.htm>

Contreras; Brito; Figueroa. *Estigma y Discriminación asociado al VIH/sida. El papel de los medios*, Instituto Nacional de Salud Pública, México, 2004.

Edgart T.; Fitzpatrick M.A.; Freimuth V.S.: *AIDS a communication perspective*, Filadelfia, LEA, 1992.

Eldridge J. (ED.): *Getting the message. News truth and power*, Routledge, Londres, Nueva York, 1993.

Fan, D.: "Impact of the Mass-Media on Calls to the CDC National AIDS Hotline", *International Journal of bio-medical computing*, nº 41, 1996.

Feijoo Agesta, M. R.: *Contribución al estudio de los problemas de información sanitaria: el caso singular del SIDA*. Tesis Doctoral, Fac. de Medicina. Universidad de Zaragoza, 1989.

Feldman D.A.; Johnson T.M. (EDS.): *The social dimension of AIDS method and theory*, Praeger, Nueva York, 1986.

Giddens, Anthony, *Sociología*, Alianza Editorial, Madrid, 2000, pp.174.

Goffman Irving, *Estigma. La identidad deteriorada*, Amorrortu Editores, Buenos Aires, 1963.

Hirose; Nakaune; Nishizuka; Tsuchida; Takanashi: "A Study on the Role of AIDS Mass-Communication - How Do the Mass-Media Affect HIV Testing Behavior", *Japanese Psychological Research*, , nº 40, 1998.

Kornblit; Petracci: "Influencias mediáticas y personales sobre la decisión de protegerse del VIH/SIDA", *Zer*, nº 8, 2000.

["Influencias mediáticas y personales sobre la decisión de protegerse del VIH/SIDA"](#)

Martínez Nicolás, M.A.: "La información periodística en la crisis del Sida. Algunos temas de interés para la investigación comunicativa", *Anàlisi*, 1994.

Martín Llaguno, M.: "De la detección al recuerdo: una historia periodística del sida", *Zer*, nº 8, 2000. <http://www.ehu.es/zer/zer8/8martin3.html>

Martín Llaguno, M.: *La función de recuerdo de los medios de difusión*, Universidad de Alicante, 2002.

Morley, Robins, *Spaces of identity. Global Media, Electronic Landscapes and cultural Boundaries*, Routledge, Londres, 1995.

Nishino; Schuck: "Single Thai Womens Interpersonal-Communication and Mass-Media Reception on AIDS", *Aids Education and Prevention*, nº 9, 1997.

Obregón, R.: "HIV/AIDS, Soap Operas and young viewers: exploring the intersection of media effects and reception analysis and its implications for health communication", *Investigación y desarrollo*, nº 2. 2005.

<http://redalyc.uaemex.mx/redalyc/pdf/268/26813202.pdf>

Pérez, F. *Una propuesta didáctica sobre la narración*, Cuadernos de Educación, Ice-Horsori, Barcelona, 2002

Petracci; Quecedo; Vacchieri: "Los modelos comunicativos del cólera y del sida en la Argentina", *Zer*, nº 4, 1998. <http://www.ehu.es/zer/zer4/petracci9.html>

Rangel, D.: "La construcción social del 'otro'. Estigma, prejuicio e identidad en drogodependientes y enfermos de sida", *Gazeta de Antropología*, 2005.

Revuelta, Pérez, Almeida, Semir: "El SIDA en los medios de comunicación: análisis comparativo de El País, La Vanguardia y The New York Times. En los 20 años de historia de la enfermedad (1981-2001)", *QUARK* 24, 2002.

Rodríguez Marín, J. (COMP.): *Aspectos psicosociales de la salud y de la comunidad*, PPU, Barcelona, 1990.

Rogers E; Dearing J; Chang S: "AIDS in the 1980s: the agenda setting process for a public issue", *Journalism Monographs*, nº 126, 1991. Rogers E; Dearing J; Chang S

Rosenberg CH.E.: "What is an epidemic? AIDS in Historical Perspective", *Daedalus*, nº 21, 1989.

Sacks, V.: "Women and AIDS - An Analysis of Media Misrepresentations", *Social Science & Medicine*, nº 42, 1996.

Scalway, T. (ed) : *¿Se ha captado el mensaje ? 20 años aprendiendo del VIH/SIDA*, The Panos Institute, 2003.

<http://www.cor.opsoms.org/TextoCompleto/documentos/Se%20ha%20captado%20el%20mensaje.pdf>

Schwartz; Murray: "AIDS and the Media", *Public Interest*, nº 125, 1996.

Sontang, S.: *La enfermedad y sus metáforas. El sida y sus metáforas*. Taurus, Madrid, 1996.

Strazulla, Jérôme, *Le sida*, La documentation Française, París, 1993.

Susan Sontg, S. *La enfermedad y sus metáforas. El sida y sus metáforas*. Taurus, Madrid, 1996

Terrón; García; Gorozpe; Martínez: *El tratamiento del VIH/SIDA en los medios de comunicación escritos españoles: ABC, El Mundo, El País, El Periódico y La Vanguardia (octubre 2005-marzo 2006)*, OCS, Barcelona, 2006.

[http://www.portalcomunicacion.com/ocs/down/20061110\\_inves\\_VIHsida.pdf](http://www.portalcomunicacion.com/ocs/down/20061110_inves_VIHsida.pdf)

Tuñón, A.: "El Sida, como factor noticiable, en la construcción del acontecimiento cultural en cuatro diarios de calidad: *El País, La Vanguardia, Le Monde* y *The Times*", *Anàlisi*, 1994.

Zubia, et alt.: "Aspectos actuales de la infección por VIH", *Jano*, 26, 1999.

Walshchilders; Treise; Swain; Dai: "Finding Health and AIDS Information in the Mass-Media - An Exploratory-Study Among Chinese College-Students", *Aids Education and Prevention*, Vol 9, Iss 6, 1997.

### **Otros recursos consultados**

**Campaña Mundial contra el SIDA 2002-2003. Marco conceptual y base para la acción: Estigma y discriminación relacionados con el VIH/SIDA (Onusida, 2002)**

[http://www.onusida.org.ar/pdf/marco%20conceptual\\_pdf0008.pdf](http://www.onusida.org.ar/pdf/marco%20conceptual_pdf0008.pdf)

**Informes ONUSIDA**

<http://www.unaids.org/en/>

**Informes Quiral (1997-2007)**

<http://www.fundacionvilacasas.com/informequiralc.htm>

**Manual de medios para asociaciones civiles: Estrategias de comunicación en VIH/SIDA**

[http://www.mediosysida.org/medios/aula\\_det.asp?id\\_leccion=1](http://www.mediosysida.org/medios/aula_det.asp?id_leccion=1)

**Marco de comunicaciones sobre el VIH/SIDA. Una nueva orientación.**

<http://www.comunit.com/la/pensamientoestrategico/lasth/lasId-875.html>

**Nacional Aids Trust**

<http://www.nat.org.uk/document/123>

**Protocolo para la identificación de discriminación contra las personas que viven con el VIH**

[http://data.unaids.org/Publications/IRC-pub01/JC295-Protocol\\_es.pdf](http://data.unaids.org/Publications/IRC-pub01/JC295-Protocol_es.pdf)

**Proyecto de Monitoreo Global de Medios**

<http://www.whomakesthenews.org/>

**Reporte Manual 2005. Fundación Henry Kaiser J. Family.**

[http://www.media-diversity.org/PDFS/Reporting%20Manual%20on%20HIV\\_AIDS.pdf](http://www.media-diversity.org/PDFS/Reporting%20Manual%20on%20HIV_AIDS.pdf)

**VIH y Comunicación: Las estrategias de los Programas Nacionales de SIDA de América Latina**

<http://www.paho.org/Spanish/AD/FCH/AI/VIH-comunicacion.htm>

**VIH/sida en la sociedad de la información**

<http://www.uoc.edu/in3/dt/20262/20262.pdf>

## Anexos

Anexo 1. Difusión de los diarios analizados

Anexo 2. Listado completo de los autores de las piezas analizadas en la investigación

Anexo 3. Listado de piezas analizadas

Anexo 4. Conclusiones de la investigación de 2006

Anexo 5. Estigma y VIH/sida

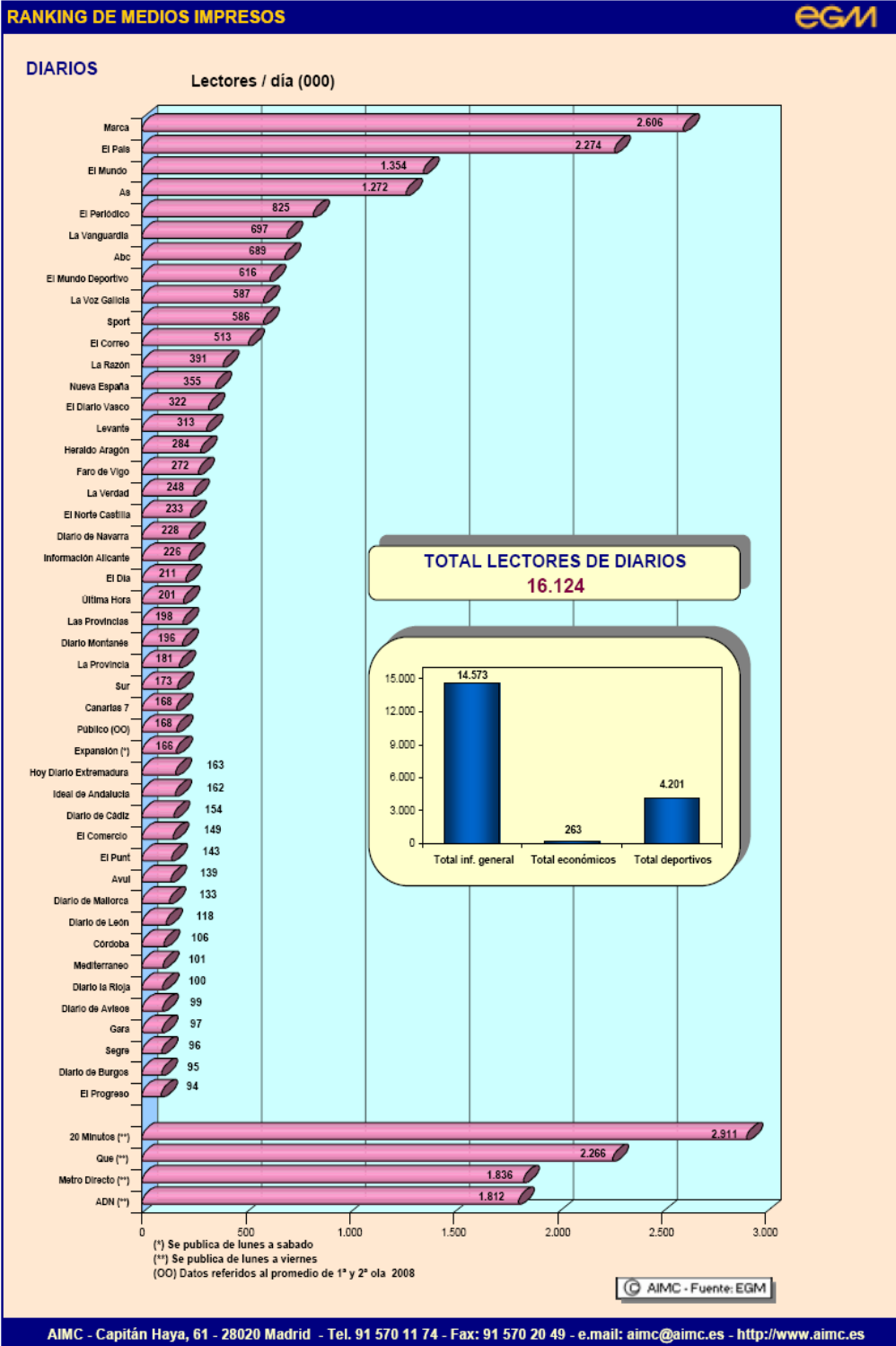
Anexo 1.

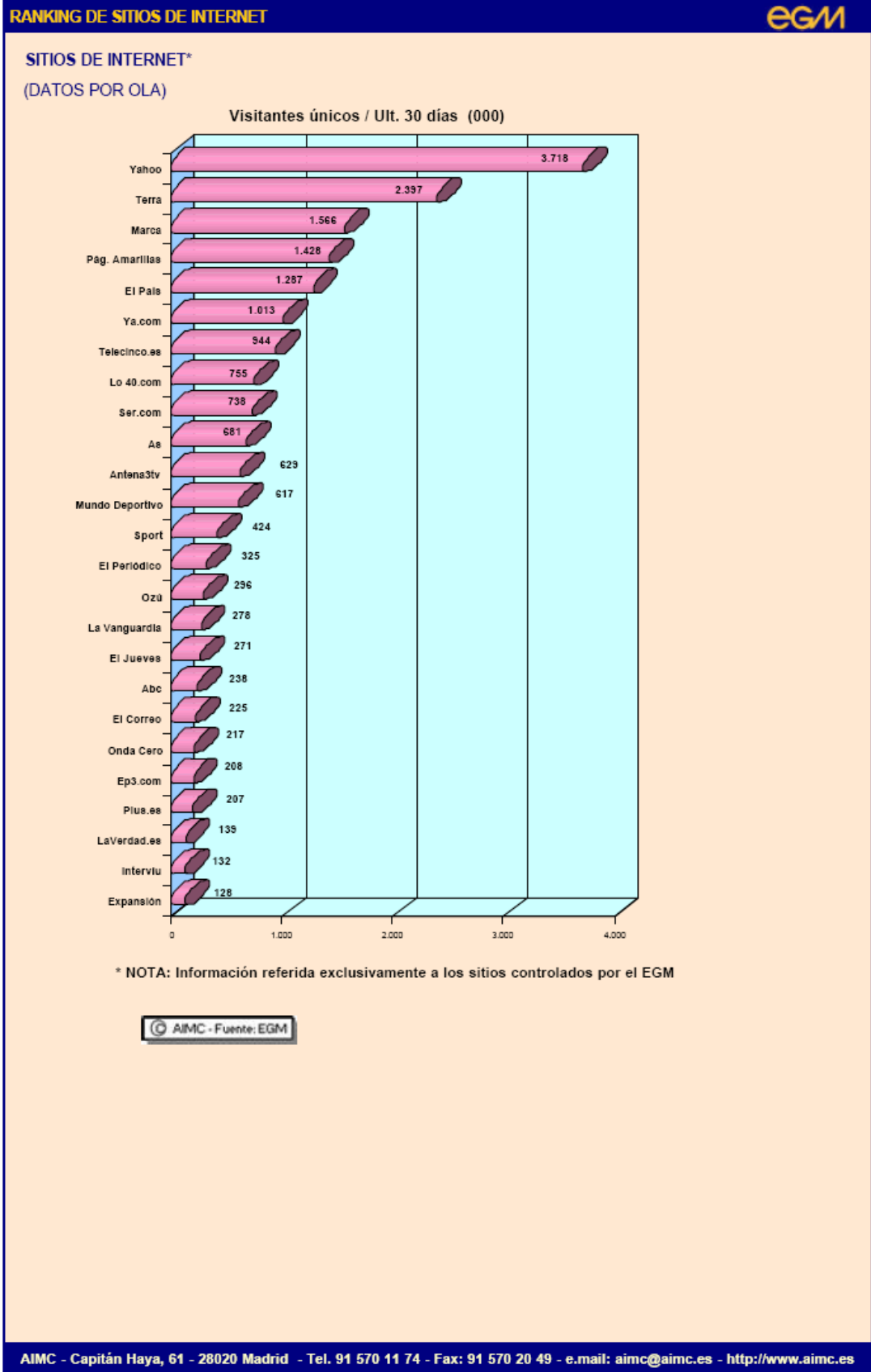
**Difusión de los diarios analizados**

Resumen general de resultados EGM. Octubre de 2007 a Mayo de 2008.



EGM: AÑO MÓVIL OCTUBRE 2007 - MAYO 2008





Anexo 2.

**Listado completo de los autores de las piezas analizadas en la investigación**

**ABC**

<b>N. Ramírez de Castro</b>	<b>11</b>
Rafael E. Aguilar	3
<b>Anna Grau</b>	<b>3</b>
<b>M. J. Pereira</b>	<b>3</b>
S. Basco	2
<b>Gloria Gamito</b>	<b>2</b>
José Luis de Haro	2
D. Martínez	2
M.J.F.	2
M. J. Álvarez Madrid	1
J. Albiol	1
M. Asenjo	1
Alfonso Armada	1
<b>Esther Armora</b>	<b>1</b>
<b>Erena Calvo</b>	<b>1</b>
Alberto Caparrós	1
<b>Rocio Carrión</b>	<b>1</b>
<b>Laura Contreras</b>	<b>1</b>
Emili J. Blasco	1
<b>Davina Delgado</b>	<b>1</b>
<b>Marie-Laure Germon</b>	<b>1</b>
<b>Maribel Núñez</b>	<b>1</b>
<b>Amalia F. Lérida</b>	<b>1</b>
<b>Stéphane Marchand</b>	<b>1</b>
Carlos Martín-Fuertes	1
Federico Marín Bellón	1
<b>Almudena Martínez-Fornés</b>	<b>1</b>
Javier Molins	1
X. Moret	1
José Florencio Moreno	1
Aristóteles Moreno	1
Diego Merry del Val	1
<b>Núria Pérez Campaña</b>	<b>1</b>
Domingo Pérez	1
Rafael Puyol	1
P. Quijada	1
Francisco Manuel Reina	1
A. Rica	1
<b>Ángela Rodríguez</b>	<b>1</b>
Pedro Rodríguez	1
Javier Ronda	1
Roberto Sabrido	1
Guy Sorman	1
José A. Toval	1
<b>Blanca Torquemada</b>	<b>1</b>
<b>J.M. Nieves</b>	<b>1</b>
J.L. García	1
J.G.C.	1
M.B.	1

D.P.	1
R.A.	1
<b>N.F.C.</b>	<b>1</b>
<b>M.D.M.</b>	<b>1</b>
S.E.	1

### El Mundo

<b>Isabel F. Lantigua</b>	<b>24</b>
<b>Isabel Espiño</b>	<b>4</b>
<b>Cristina G. Lucio</b>	<b>4</b>
<b>María Valerio</b>	<b>3</b>
Rafael J. Álvarez	2
<b>Cristina de Martos</b>	<b>2</b>
<b>Rosa M. Tristán</b>	<b>2</b>
<b>Ana Goñi</b>	<b>1</b>
<b>Ángeles López</b>	<b>1</b>
<b>Patricia Matey</b>	<b>1</b>
<b>Isabel Munera</b>	<b>1</b>
<b>Florence Panoussian</b>	<b>1</b>
<b>María Ramirez</b>	<b>1</b>
Julio Valdeon Blanco	1

### El País

Emilio de Benito	14
Eduardo Azumendi	3
Ignacio Zafra	4
David Adanlete	2
<b>Monica Ferrado</b>	<b>2</b>
Paco Gisbert	2
<b>Ana Pantaleón</b>	<b>2</b>
Alpuente	1
<b>Pilar Bonet</b>	<b>1</b>
<b>Lali Cambra</b>	<b>1</b>
John Carlin	1
<b>Gines Donaire</b>	<b>1</b>
<b>June Fernández</b>	<b>1</b>
<b>Inmaculada de la Fuente</b>	<b>1</b>
Jesús García	1
Iñigo García	1
<b>Lidia Jiménez</b>	<b>1</b>
Javier Lafuente	1
L. Lucchini	1
J.Martín-Arroyo	1
<b>Yolanda Monje</b>	<b>1</b>
Y. Montero	1
Santiago Navarro	1
Andreu Segura	1
<b>Estela Suero</b>	<b>1</b>
Manuel Sola	1
<b>Eugenia de la Torriente</b>	<b>1</b>
F. Valverde	1
M.R.S.	1
A.G.R.	1
A. DE. C.	1
R.F.	1

E.M. 1

### El Periódico

<b>Angels Gallardo</b>	<b>4</b>
Antonio Yagüe	4
Jordi Casabona	2
Rafel Julve	2
<b>Mireya Roca</b>	<b>2</b>
Rafael Vilasanjuan	2
J.G. Albalat	1
Eduardo Alvarez Puga	1
<b>Begoña Arcel Londres</b>	<b>1</b>
Joan Cañete	1
Antonio Baquero	1
Josep Borrell	1
<b>Laura Estirado</b>	<b>1</b>
Sergi López	1
<b>Cristina Merino</b>	<b>1</b>
Joaquin Muniesa	1
<b>Idoya Noain</b>	<b>1</b>
Pere Puigdoménech	1
José Carlos Rodríguez	1
Juan Carlos Rosado	1
Francisco Veiga	1
I.N.	1
O.L.	1

### La Vanguardia

Xavier Montanyà	5
Eusebio Val	4
<b>Maricel Chevarría</b>	<b>3</b>
Lluís Uría	3
Justo Barranco	2
<b>Joana Bonet</b>	<b>2</b>
Rafael Ramos	2
<b>Marta Ricart</b>	<b>2</b>
V. Amea	1
A. Baugués	1
Xavier Batalla	1
<b>Mercè Beltran</b>	<b>1</b>
Óscar Caballero	1
Angel Expósito	1
Luis Ángel Fernández Hermana	1
<b>Silvia Hinojosa</b>	<b>1</b>
Esteban Linés	1
<b>Celeste López</b>	<b>1</b>
Francesc-Marc Álvaro	1
<b>Inma Monsó</b>	<b>1</b>
B. Navarro	1
<b>Nuria Peláez</b>	<b>1</b>
Nicolau Pérez	1
<b>Mònica Planas</b>	<b>1</b>
Miquel Porta Perales	1
Donat Putx	1
A. Robinson	1

Bru Rovira	1
<b>Cristina Sánchez Miret</b>	<b>1</b>
<b>Inma Sanchís</b>	<b>1</b>
I. Sanchos	1
<b>Teresa Sesé</b>	<b>1</b>
Josep Maria Serra	1
Manuel Trallero	1
Miguel Ángel Trenas	1
Andreas Wutz	1

### Anexo 3. Listados de piezas analizadas

#### ABC

---

- (29/03/08) La decoración corporal en el punto de mira
- (28/03/08) Viagra, la década prodigiosa
- (26/03/08) El 31% de los casos de tuberculosis el pasado año fueron extranjeros
- (25/03/08) El MySpace de los enfermos crónicos
- (23/03/08) Pesadilla en Wall Street
- (20/03/08) Cada año se diagnostican 500 nuevos casos de tuberculosis en las Islas
- (18/03/08) El 40 por cien de los casos de tuberculosis no se detectan, denuncia la OMS
- (17/03/08) «FotogrÁFRICA» Afectados por el Sida organizan una muestra Médicos del Mundo
- (16/03/08) Limitado para hacer cirugía abierta
- (15/03/08) La Generalitat guarda silencio sobre el sida del abortista
- (15/03/08) ABC premia a los universitarios solidarios
- (23/02/08) Jornadas sobre droga
- (14/03/08) Plus de crueldad con los abortos
- (14/03/08) La Generalitat fue informada de que Morín es portador del virus del sida desde 1998
- (13/03/08) La banalización del sida provoca un repunte de las infecciones de transmisión sexual en España
- (13/03/08) Una de cada cuatro adolescentes de EE.UU. tiene una enfermedad venérea
- (11/03/08) Vimcorsa destinará 340.000 euros a la reforma y fondos del Museo Pepe Espaliú
- (10/03/08) Crean un centro para niños con lepra o sida
- (08/03/12) De virus y cáncer
- (04/03/08) Los Juegos Olímpicos de la Represión
- (23/02/08) Un calendario y una cartilla de vacunas también para adultos
- (21/02/08) «Por 5 minutos de placer nos destrozan la vida»
- (21/02/08) Localizan en un mapa los «puntos calientes» de las epidemias que vienen
- (16/02/08) Viaje al centro del VIH
- (15/02/08) Por una universidad enamorada
- (12/02/08) Científicos españoles trabajan en una vacuna inhalada contra el sida
- (11/02/08) Los medicamentos genéricos han ahorrado al Estado 3.5000 millones
- (31/01/08) El sida y el tráfico logran que la tasa de mortalidad descienda un 4,1% en 2006
- (31/01/08) El número de muertes desciende más en Córdoba que en el resto de España
- (30/01/08) El PSOE bajará el IVA de los condones, pero no el de los pañales para bebés
- (29/01/08) La Reina preside en Gran Canaria una reunión de la Cruz Roja africana
- (24/01/08) Cada día mueren en el mundo 27.000 niños menores de cinco años
- (24/01/08) Dell, Microsoft y Bono venderán PC solidarios contra el sida
- (19/01/08) Los apestados de Yukos
- (13/01/08) «Lo más difícil de recuperar de los enfermos de sida es su autoestima»
- (11/01/07) Identifican 250 genes que permiten la proliferación del virus del sida
- (09/01/07) Exposición de fotografías sobre el Sida en África
- (06/01/08) Exposición de la ONG Médicos del Mundo en torno al sida
- (06/01/08) Sanidad ayudará a las asociaciones que fomenten el control del sida
- (28/12/07) Cañizares presidirá el día 1 la Misa por la Paz en la iglesia de San Juan de la Cruz
- (24/12/07) Voluntarios, enfermos e inmigrantes comparten la Navidad
- (22/12/07) Vacuna del virus B y EM
- (21/12/07) Pensión extra a un funcionario de Picassent que se contagió de VIH
- (20/12/07) Hombre, en paro y cocainómano
- (19/12/07) Jacob Zuma, nuevo presidente del CNA surafricano
- (19/12/07) La agencia europea del medicamento autoriza la «polipíldora» contra el sida
- (18/12/07) Forzaron a prostituirse a un travesti enfermo de sida hasta poco antes de su muerte
- (18/12/07) Hasta que la muerte nos separe
- (13/12/07) Obama y Huckabee aportan suspense a la campaña estadounidense
- (13/12/07) Tráfico abre una media de 60 diligencias al día por alcohol
- (09/12/07) Centro Amigo Con motivo de los 25 años de la llegada a la diócesis del cardenal arzobispo
- (07/12/07) Unos 5.000 infectados al año por el mal uso de catéteres
- (04/12/07) Grande/Marlaska y Boris, en campaña contra el sida
- (04/12/07) Tribuna abierta
- (03/12/07) Mayoría de hombres 90% De los reclusos son hombres. El 47,06 por ciento de las mujeres
- (02/12/07) Consistorio y Cruz Roja combaten el sida
- (02/12/07) El Satse solicita más protección ante los contagios
- (02/12/07) La china Zi Lin Zhang, Miss Mundo
- (02/12/07) Crecen un 20% las enfermedades de transmisión sexual en Sevilla
- (02/12/07) Soria vuelve a vestirse de ministro para hacer campaña por el PSOE en Alicante
- (02/12/07) Critican la falta de medios para los seropositivos en Extremadura
- (02/12/07) Madrid registra el menor número de contagios de sida en diecinueve años

- (02/12/07) Los farmacéuticos se suman a Unicef en su lucha contra el sida  
(02/12/07) Soria y Cervera insisten en la detección precoz para atajar los casos de SIDA  
(02/12/07) Desciende el uso de preservativos, que pasan este año de 27 a 25 millones  
(01/12/07) Faltan los niños  
(01/12/07) Evitar el diagnóstico tardío  
(01/12/07) J.J.SS. promueve actividades para fomentar la prevención  
(01/12/07) Castilla/La Mancha es la región con la menor tasa de incidencia acumulada de sida  
(01/12/07) Test más rápidos para el sida  
(01/12/07) Uno de cada diez reclusos está afectado por el sida  
(01/12/07) Queen y Paul Rodgers lanzan una canción gratuita en la web El grupo Queen  
(01/12/07) Unas seis mil personas han sido infectadas de sida desde 1984 en la Comunidad  
(01/12/07) Del cóctel de fármacos a una pastilla única por terapia  
(01/12/07) «Sería más fácil desarrollar una vacuna eficaz contra el VIH sólo para la mujer»  
(01/12/07) El 30% de la población general infectada ignora su contagio  
(30/11/07) Todos juntos con Médicos Sin Fronteras  
(30/11/07) Mudanza judicial a la Buhaira  
(30/11/07) Toledo acoge este fin de semana diversos actos para celebrar el Día contra el Sida  
(30/11/07) Un diagnóstico precoz del VIH reduciría su transmisión en un 30%  
(30/11/07) Condones baratos y en envases por unidades  
(28/11/07) El Reina Sofía detecta unos 50 nuevos casos este año  
(28/11/07) El Hospital estrena fármacos contra el sida con jóvenes contagiados antes de nacer  
(28/11/07) La Cruz Roja asegura que el número de casos de Sida detectados por la organización en Las Palmas aumenta en 2007  
(27/11/07) Médicos del Mundo pide que los sanitarios opinen en la repatriación de inmigrantes  
(27/11/07) XV Mostra «Art Solidari» contra el Sida La /Asociación AEC/GRIS ha organizado una muestra  
(25/11/07) África: la revolución ruidosa  
(24/11/07) Los problemas crónicos, la amenaza a corto plazo  
(23/11/07) España, en cabeza de la UE en consumo de cannabis y cocaína  
(21/11/07) Las estadísticas «curan» a más de seis millones de infectados de sida  
(21/11/07) Una serie sobre el asesinato de Bush por un sirio, premio Emmy  
(21/11/07) Cáritas pide eliminar barreras para que los sin techo accedan al sistema de salud  
(20/11/07) La cocaína causa la mitad de los ingresos por drogas  
(20/11/07) La vacuna del tabaco estará disponible antes de 4 años  
(17/11/07) Zapatero se entrevistará el lunes con Clinton  
(17/11/07) Denuncian que el fundador de Global Infantil dejó morir a un menor con sida  
(17/11/07) Cuarenta mil personas desconocen que están infectadas por el VIH  
(15/11/07) Concurso de carteles en Villacañas por el Día de la lucha contra el SIDA  
(15/11/07) La brigada internacional de Z  
(14/11/07) Microbicidas, el «preservativo químico»  
(14/11/07) Diseñan un nuevo preservativo femenino, más fácil de usar, para frenar el sida  
(10/11/07) Unicef contra el Sida infantil  
(09/11/07) Una vacuna contra el sida aumenta el riesgo de contraer la infección  
(07/11/07) Duran pide ayudar a la Iglesia, pero reprocha la «discordia» que siembra la Cope  
(31/10/07) Una terapia génica tiene éxito contra la enfermedad de «El aceite de la vida»  
(30/10/07) Llega el indulto para Gaetan Dugas, el «paciente cero» del VIH  
(30/10/07) El sida entró en EE.UU. desde Haití, doce años antes de los primeros casos  
(25/10/07) En Sevilla abortaron 32 niñas menores de 14 años en 2005  
(20/10/07) Todo por el clima  
(20/10/07) La «superbacteria» que mata más que el sida (16/10/07) El certamen Pepe Espaliú otorgará premios por valor de 4.500 euros  
(18/10/07) Salud fomentará tests rápidos de sida entre jóvenes homosexuales  
(14/10/07) «Si tenemos tantos problemas en el mundo, es por Irak y por el unilateralismo de Bush»  
(13/10/07) Una sustancia presente en medicamentos legales  
(11/10/07) África tira a la basura 300.000 millones de dólares en quince años de guerras  
(10/10/07) «Kulturkampf» del siglo xxi  
(06/10/07) «Cada vez que vea mi nevera llena, recordaré a los que no tienen nada»  
(02/10/07) Jenna Bush, la gemela díscola del presidente, escribe sobre una madre soltera

## **El Mundo**

---

- (28/03/08) La venta ilegal de sangre continúa en China  
(28/03/08) Un informe insta a los países asiáticos a cambiar su estrategia contra el sida  
(26/03/08) Los expertos, confundidos sobre cuándo empezar a tratar a los niños con VIH  
(19/03/08) Sífilis, la infección que volvió en el siglo XXI  
(18/03/08) El aumento de las prácticas de riesgo en las relaciones sexuales ha disparado los casos  
(17/03/08) El rastro londinense del VIH  
(17/03/08) La OMS denuncia la lentitud de los esfuerzos globales por combatir la tuberculosis  
(17/03/08) Haití llega al corazón de Laura Bush  
(10/03/08) 100 millones de dólares para las mejores investigaciones en salud  
(07/03/08) Setenta y cuatro países imponen restricciones de entrada a las personas con VIH

- (07/03/08) El sexo también existe en la esquizofrenia
- (06/03/08) El Reino Unido quiere hacer sólo porno seguro
- (03/03/08) Cruzar la frontera para no morir de sida
- (05/03/08) Malaria, ¿y ahora qué hacemos con el dinero?
- (06/03/08) La belleza cruel de Derek Jarman
- (28/02/08) Estados Unidos triplica los fondos de su programa global contra el sida
- (26/02/08) La tuberculosis, una enfermedad cada vez más resistente a los fármacos
- (25/02/08) GSK reducirá el precio de los antirretrovirales en los países pobres
- (25/02/08) Sida
- (21/02/08) Un continente sin médicos
- (21/02/08) China toma medidas para prevenir el contagio del VIH entre homosexuales
- (20/02/08) El primer mapa mundial de las nuevas enfermedades infecciosas
- (18/02/08) Diplomático con VIH
- (16/02/08) Bono y Damien Hirst recaudan 29 millones en una subasta contra el sida
- (15/02/08) Nueva York quiere sexo seguro
- (15/02/08) Los Oscar de la salud
- (12/02/08) Diseñan una vacuna contra el sida que se administra con un 'spray'
- (11/02/08) Científicos europeos desarrollan una vacuna experimental inhalada contra el VIH
- (07/02/08) Rusia traslada a un preso enfermo de sida a una clínica gracias a la presión internacional
- (04/02/08) La Euroliga y UNICEF, juntos contra el sida
- (30/01/08) El descenso en las muertes por sida, suicidios y accidentes reduce la mortalidad en España
- (28/01/08) Condones de látex natural para los programas contra el sida de Brasil
- (25/01/08) Las denuncias por discriminación a personas con VIH suben un 325%
- (24/01/08) La ceguera científica del Papa
- (23/01/08) Francia alerta a 7.500 pacientes por irregularidades en centros radiológicos
- (22/01/08) La OMS, preocupada por Kenia y Gaza
- (21/01/08) Descubren un virus relacionado con un cáncer de piel muy agresivo
- (21/01/08) La fotonovela del sexo seguro
- (18/01/08) Circuncidados y satisfechos con su vida sexual
- (10/01/08) Las 273 proteínas 'cómplices' del VIH
- (10/01/08) El médico palestino acusado de contagiar el sida a niños denuncia a Libia por tortura
- (08/01/08) 'Atención: Este producto no previene la infección por VIH'
- (04/01/08) Sanidad ayuda a seis países de Latinoamérica a mejorar el tratamiento del sida
- (02/01/08) Al cementerio cada fin de semana
- (27/12/07) Nueva Jersey es el primer estado en incluir las pruebas del VIH en el cuidado prenatal
- (19/12/07) El monasterio del sida
- (18/12/07) Europa aprueba la píldora diaria del VIH
- (14/12/07) Mensajes en una botella para informar del sida
- (14/12/07) Una proteína del semen facilita la infección del sida
- (13/12/07) Descubren una proteína en el semen que facilita la entrada del VIH
- (11/12/07) Cine y lujo para luchar contra el sida
- (07/12/07) Los presos inmigrantes con VIH están mal atendidos en las cárceles de EEUU
- (07/12/07) La OMS planea el desarrollo de una gama de medicamentos adaptados a los niños
- (05/12/07) Un nuevo fármaco contrarresta uno de los efectos secundarios de la terapia antisida
- (04/12/07) Cada ocho horas un gay se infecta de VIH en España por no practicar sexo seguro
- (03/12/07) 'Entre nosotros: usa preservativo'
- (03/12/07) Mosquiteras para todos los niños africanos
- (30/11/07) El liderazgo, un reto pendiente
- (30/11/07) Diez mitos y una verdad sobre el VIH en África
- (30/11/07) Los Juegos Olímpicos de Pekín acaban con un tabú ancestral: la donación de sangre
- (30/11/07) La sexualidad con VIH
- (30/11/07) Más de 30.000 personas con VIH no saben que están infectadas
- (29/11/07) Las ONG alertan del alto contagio de sida infantil por la falta de diagnóstico
- (29/11/07) Respeto y prevención, las apuestas de Sanidad para evitar el VIH
- (28/11/07) Las ONG alertan del alto nivel de contagio de sida infantil
- (28/11/07) Sanidad informa a los inmigrantes sobre sida
- (27/11/08) Los nuevos casos de sida en Europa se han duplicado en una década
- (26/11/07) En seis años las nuevas infecciones por VIH se han duplicado en Europa
- (21/11/07) El certamen de Miss Mundo, contra el sida
- (21/11/07) Secuencian el genoma de una bacteria superresistente de la tuberculosis
- (21/11/07) La ONU reduce de 40 a 33 millones la cifra mundial de infectados por VIH
- (20/11/07) Denuncian la venta ilegal de esperma
- (20/11/07) ONUSIDA corrige sus estadísticas y rebaja en seis millones el número de infectados por VIH
- (16/11/07) Jackie Chan, entre la acción y la protección
- (15/11/07) En el sida, una estrategia para cada fármaco
- (14/11/07) Cuatro pacientes contraen el VIH y la hepatitis C por un trasplante de órganos
- (12/11/07) Una campaña de VIH inspirada por los Beatles
- (08/11/07) Una vacuna fallida contra el VIH, relacionada con mayor riesgo de contraer el virus
- (07/11/07) Thabo Mbeki, el disidente del sida

- (06/11/07) China registra cada mes 3.000 nuevas infecciones por el virus del sida
- (30/10/07) Tres kilómetros de preservativos
- (29/10/07) La epidemia de VIH partió de Haití
- (26/10/07) Tres continentes, tres vidas, una epidemia
- (25/10/07) Sudáfrica retira millones de condones que no pasan el control de calidad
- (25/10/07) Seropositivo a los 70
- (24/10/07) El 50% de los europeos con VIH desconoce que está infectado
- (22/10/07) Un trabajo sienta las bases del tratamiento del sida infantil en África
- (22/10/07) Más de 200 revistas médicas y científicas unidas por la salud y el desarrollo
- (22/10/07) Los países europeos se unen para combatir la tuberculosis ante el aumento de casos
- (22/10/07) Citas para personas con VIH
- (19/10/07) Emigrantes sanitarios
- (19/10/07) El número de casos de sida desciende un 10% en España, según un informe de Sanidad
- (19/10/07) La pastilla antisida 'tres en uno', un paso más cerca de Europa
- (18/10/07) 'Condonéate: placer sin riesgo'
- (17/10/07) La mortalidad infantil en Sudáfrica aumenta un 5,8% cada año a causa del sida
- (16/10/07) El 40% de los pacientes africanos con VIH abandona el tratamiento a los dos años
- (07/10/07) Annie Lennox, solidaridad 'soul' contra el sida
- (02/11/07) La OMS ayuda a Pekín a prepararse para los Juegos Olímpicos
- (15/10/07) Con VIH, sin empleo
- (15/10/07) Europa no hace lo suficiente para cumplir los Objetivos del Milenio
- (15/10/07) El virus del sida deja a una generación de alumnos sin profesores
- (11/10/07) Once años después, España se suma a la iniciativa para lograr una vacuna contra el VIH
- (10/10/07) La doctora Chan reorganiza la OMS
- (09/10/07) Bill Gates busca científicos arriesgados
- (05/10/07) Un 30% de los reclusos españoles padece hepatitis C
- (05/10/07) Una hipoteca y un condón
- (04/10/07) Sanidad destinará casi la mitad de su presupuesto de 2008 a la investigación
- (03/10/07) Una boda tras ocho años en la cárcel
- (02/10/07) Johannesburgo, sede del próximo concierto 46664 contra el sida

## **El País**

---

- (31/03/08) Zimbabue es el país con el mayor índice de inflación del mundo: el 100.000% anual.
- (29/03/08) Marihuana con receta para vivir mejor
- (28/02/08) Más de la mitad de los universitarios prescinde del condón
- (28/02/08) Los primeros microbicidas contra el VIH fracasan
- (24/03/08) Una infancia libre del virus
- (24/03/08) Sanidad triplica en una década el gasto en los fármacos contra el sida
- (19/03/08) La sífilis se duplica en 10 años por la relajación de la protección sexual
- (14/03/08) 20 años de mito del cine porno
- (11/03/08) Director de la Iniciativa de Medicamentos para Enfermedades Olvidadas 'Hay dolencias fuera del 'marketing' farmacéutico'
- (29/02/08) SANIDAD EE UU desliga la ayuda antisida de la castidad
- (22/02/08) Una nueva redada recrudece el acoso a los gays en África
- (17/02/08) EEUU levanta el veto a diplomáticos con sida
- (16/02/08) Alfombra roja contra el sida en África
- (12/02/08) Nuevas tentativas para una vacuna contra el sida. Un ensayo logra protección
- (11/02/08) Multimedia Ciberfolletín para aprender a prevenir el sida
- (10/02/08) Un reportaje de la BBC causa malestar en Suráfrica
- (08/02/08) El ex vicepresidente de Yukos recibirá tratamiento médico
- (08/02/08) Madonna y amigos por Malaui
- (07/02/08) Cuatro detenidos en Egipto por tener VIH
- (05/02/08) El fondo contra el sida investiga un fraude millonario
- (01/02/08) El secreto de las prostitutas de Kenia
- (31/01/08) Las cárceles rusas
- (31/01/08) Jodorkovski inicia una huelga de hambre en la cárcel de Siberia
- (29/01/08) Nicole, contra la violencia machista
- (29/01/08) Más medicina no siempre es mejor
- (26/01/08) 'The Lancet' pide al Papa que no se oponga al condón
- (26/01/08) Ordenadores Rojos contra el Sida
- (25/01/08) 'No quiero morir en Nanclares'
- (23/01/08) Enfermedades evitables causan el 80% de las muertes de niños
- (15/01/08) El cliente de la nueva prostitución es más joven
- (12/01/08) Discriminación por Sida
- (12/01/08) Canadá prohíbe la donación de órganos a los homosexuales
- (11/01/08) Una proteína abre la puerta a una vacuna contra el VIH
- (10/01/08) "Esto es una forma de violencia"
- (09/01/08) Biólogo molecular 'Conocer los genes de los virus es conocernos a nosotros mismos'

- (02/01/08) Censurado un cartel contra el sida con dos hombres en la cama
- (28/12/07) La prueba del VIH se generaliza en Nueva Jersey
- (22/12/07) Ten cuidado: 'eso' sigue pasando
- (21/12/07) Tatuajes higiénicos para presos
- (20/12/07) Los usuarios de drogas vuelven a las jeringuillas
- (18/12/07) 'Hasta hace dos años no había visto una sífilis', dice un especialista
- (16/12/07) Jacob Zuma se postula como futuro presidente de Suráfrica
- (14/12/07) Una proteína como la del Alzheimer facilita la transmisión del VIH por vía sexual
- (13/12/07) 'Debíamos ser atendidos como cualquiera'
- (13/12/07) Nacen los cinco primeros bebés del programa para padres seropositivos
- (12/12/07) Sharon Stone llora por dinero
- (11/12/07) Bernat Soria: 'Negar que el condón evita el sida va contra la salud'
- (10/12/07) Arte solidario a subasta
- (05/12/07) La homofobia, la xenofobia y la 'zetafobia', con Z de Zapatero, se manifiestan en la calle
- (04/12/07) Soria tacha de 'poco ético' negar que los condones frenen el sida
- (02/12/07) Sanidad quiere preservativos baratos para prevenir el Sida
- (02/12/07) Coordinador del Plan del Sida de Osakidetza 'Vivimos una crisis de salud sexual que favorece la infección por VIH'
- (02/12/07) Annie Lennox, contra el sida
- (01/12/07) Madrid, por la 'dignidad y el compromiso' en el Día Mundial del sida
- (01/12/07) Una clase especial contra el sida
- (01/12/07) Las farmacéuticas ceden a la presión
- (01/12/07) La cara oculta de la enfermedad
- (30/11/07) Extender la prueba del VIH evitaría 900 infecciones al año en España
- (30/11/07) Cuando el sida se marca en la cara
- (30/11/07) Los futuros médicos dan condones a sus compañeros contra el sida
- (27/11/07) El 50% de las infecciones de VIH ya son por prácticas heterosexuales
- (26/11/07) Tres menciones para España
- (25/11/07) Ni condones, ni educación sexual
- (23/11/07) Ya se puede decir 'condón' en la televisión italiana
- (21/11/07) ONG de afectados se oponen al registro de personas con VIH que plantea Sanidad
- (21/11/07) El sida retrocede por primera vez
- (21/11/07) Secretaria del Plan sobre el Sida 'Estamos en nuestro mejor momento'
- (20/11/07) El condón no frena el sida, según la universidad católica
- (20/11/07) Este año se diagnosticarán en Euskadi unas 150 nuevas infecciones
- (17/11/07) Los cooperantes de Global Infantil relatan los castigos que supuestamente infligió a los niños el presidente de la ONG
- (17/11/07) Campaña para combatir el estigma del sida en el mundo laboral
- (17/11/07) El sida es ya una dolencia crónica, según los expertos
- (15/11/07) Director de Unicef para el este y el sur de África 'El estigma del sida se va reduciendo'
- (13/11/07) Peligran los logros del plan contra la tuberculosis
- (08/11/07) 'Descubrir un virus está bien, pero mejor es quitárselo'
- (05/11/07) La ONG PreSOS Galiza recurre el registro de personas con VIH
- (28/10/07) Solidaria Sharon Stone
- (23/10/07) Las bacterias resistentes salen de los hospitales
- (18/10/07) El 40% de los diagnósticos del sida se realizan tarde
- (08/10/07) Un libro enseña técnicas a los formadores para combatir sus enfermedades más comunes
- (05/10/07) La obesidad complica el tratamiento del sida
- (05/12/07) El Espanyol critica la actitud de Laporta
- (04/10/07) La droga reduce cada año un 1% del PIB de Galicia en productividad y gasto social
- (02/10/07) La hija díscola de Bush escribe un libro

## El Periódico

---

- (27/03/08) Pobres enfermos
- (25/03/08) En muchos países hay comida en los supermercados, pero a unos precios inasumibles para una parte creciente de la población
- (23/03/08) Pitt y Jolie son los actores más solidarios con los pobres
- (18/03/08) La OMS alerta del avance de la tuberculosis multirresistente
- (16/03/08) Mankell relega a su detective Wallander para hablar de África
- (10/03/08) Annie Lennox ayuda a luchar contra el sida
- (04/03/08) Paltrow 'vende' Valencia en Estados Unidos
- (21/02/08) Madonna asume que su debut como directora solo se verá en la red
- (13/02/08) Los genéricos ahorran 7.850 millones al Seguro en 10 años
- (10/02/08) Bono promueve una subasta de arte para su fundación benéfica
- (31/01/08) Salut estudia facilitar el acceso a la píldora poscoito como mal menor
- (31/01/08) La mortalidad bajó en el 2006 por la poca gripe
- (26/01/08) El mundo científico condena la intransigencia de Benedicto XVI
- (24/01/08) Escándalo sanitario en el norte de Francia
- (23/01/08) La mortalidad infantil baja pero aún fallecen 27.000 niños al día

- (15/01/08) Soria no observa un mayor riesgo entre los donantes homosexuales  
(13/01/08) Identificadas 273 proteínas que usan el VIH para proliferar  
(12/01/08) Sin Descartes por el sexo en España  
(10/01/08) Sanidad orienta a los jóvenes sobre sexo a través de 'Messenger'  
(08/01/08) Estrellas de la música diseñan camisetas contra el sida  
(06/01/08) Julia Roberts vuelve con otra historia real  
(05/01/08) Arde África  
(29/12/07) Los casos de contagio en los servicios de hemodiálisis no son extraños en ningún centro hospitalario del mundo  
(22/12/07) Cambio de agenda  
(16/12/07) Transferencia de tecnologías limpias  
(14/12/07) La justicia avala una campaña de educación sexual  
(07/12/07) Diseñadores y firmas de lujo venden solidaridad por Navidad  
(07/12/07) Un Barça global y multirracial  
(04/12/07) Elogios a Ronaldinho y a Rijkaard  
(04/12/07) Marlaska, Izaguirre y Vázquez promueven el condón entre gais  
(02/12/07) Sanidad estudia fórmulas para abaratar los preservativos  
(01/12/07) El 33 se suma hoy a la lucha contra el sida con 'Positius'  
(01/12/07) Aún hay gente que teme dar la mano a un enfermo de sida  
(01/12/07) Salut se propone que los CAP popularicen la prueba del sida  
(01/12/07) El virus causa la muerte a unas 3.000 personas en España cada año  
(01/12/07) Y ahora, ¿qué? Hay países donde el VIH sigue haciendo estragos y solo una pequeña proporción de infectados se llegan a diagnosticar y a tratar  
(01/12/07) Una infección a la que temer  
(28/11/07) Un diseño con fines benéficos  
(27/11/07) Los clientes solicitan prostitutas más jóvenes y sexo sin condón  
(27/11/07) Es difícil saber la realidad del sida en África  
(21/11/07) Reprimenda a España  
(20/11/07) Desiguales en vida y muerte  
(17/11/07) La lucha contra el sida pierde muchas batallas en África  
(17/11/07) Una etiope asegura ser la madre de la hija de Jolie  
(17/11/07) Iniciativa de apoyo a los seropositivos  
(21/11/07) África, Europa del Este y Asia lastran los avances antisida  
(17/11/07) Los cooperantes relatan el horror de la oenegé catalana en Etiopía  
(16/11/07) Las hachas del sida  
(09/11/07) ¿El mosquito tigre puede contagiar el VIH?  
(05/11/07) Enfermeras Búlgaras  
(03/11/07) Descifrado el ADN del gato doméstico  
(27/10/07) Homenaje a Bono por apoyar a los enfermos de sida de África  
(18/10/07) Unos 250.000 catalanes se hicieron el test que detecta el sida en el 2006  
(09/10/07) Alerta ante el mal uso de fármacos antisida  
(01/10/07) Una hija de Bush publica un libro sobre una enferma de sida

### La Vanguardia

---

- (30/03/08) Fármacos que matan  
(28/03/08) 'El embarazo es una mala noticia en nuestra sociedad'  
(26/03/08) Mirar sin ver  
(08/03/08) ¿Quién se acuerda del 8/M?  
(16/03/08) La biblioteca del cambio climático  
(15/03/08) Emergen los explosivos sermones del reverendo Wright  
(27/02/08) Aumentan los casos de tuberculosis incurable  
(20/02/08) 'Hay un renacer del cine nacional'  
(06/02/08) Los jóvenes lamentan que el colegio no de una educación sexual afectiva  
(08/01/08) Geli cree que se suple bien el descenso de donantes víctimas de tráfico  
(08/01/08) Los científicos descubren por qué crecen los músculos cuando se practica deporte  
(05/01/08) La tasa de abortos en España preocupa en Sanidad  
(04/01/08) ¿Puede un creacionista ser presidente de EE.UU.?  
(28/12/07) 'Can Tunis' tramposo  
(27/12/08) Prebendas por apoyar al dictador  
(23/12/07) 'He logrado salir del pozo'  
(20/12/07) Mbeki contra Zuma  
(19/12/08) 'La cuestión es por qué una forma de violencia es legítima o no'  
(17/12/08) Trabajar perjudica la salud  
(17/12/07) Ver una estrella sin mirarla directamente  
(17/12/07) Mbeki contra Zuma  
(14/12/07) INVESTIGACIÓN Una proteína en el semen potencia la transmisión del virus del sida  
(13/12/07) Holanda: 14 meses con la misma aguja  
(12/12/07) El relanzamiento de la marca USA  
(10/12/07) La OMS cifra en 151.000 las muertes violentas en Iraq del 2003 al 2006

- (10/12/07) Don McCullin, medio siglo de fotoperiodismo
- (10/12/07) La ropa sucia del reverendo
- (09/12/07) Fuerte o débil
- (07/12/07) Vall d'Hebron ignora cómo infectó a tres niños de hepatitis
- (07/12/07) La OMS alerta de la muerte de niños por falta de fármacos pediátricos
- (05/10/07) El fiscal investiga a la ONG Global Infantil por maltrato
- (04/12/07) Grande/Marlaska, Izaguirre y Vázquez, contra el VIH
- (02/12/07) Sanidad aboga por la detección precoz del sida
- (02/12/07) Inconsciencia y temeridad
- (01/12/07) Una jornada contra el sida
- (01/12/07) La batalla sigue
- (31/11/07) Los muertos por sida descienden en 16.000 en el 2006
- (30/11/07) Sida i malària, la mort
- (30/11/07) Cita con Mas, La Unión y Revólver
- (28/11/07) Hablemos de sexo
- (27/11/07) Paco Rabanne presenta su iniciativa contra el sida en Barcelona
- (24/11/07) Los especialistas analizan nuevos fármacos del sida
- (24/11/07) Alarma en Francia tras una cadena de escándalos sanitarios
- (24/11/07) Julia Roberts diseña para Armani
- (23/11/07) El fuego de Béjart se apaga a los 80 años
- (22/11/07) Miles de fistulas grado 3 en el Congo
- (21/11/07) Los contagios de sida bajan a 2,5 millones al año
- (21/11/07) Menos infectados gracias a un mejor método de cálculo
- (21/11/07) Colonialisme transversal
- (17/11/07) `Negó los antirretrovirales a una niña`
- (16/11/07) África echa a andar
- (14/11/07) Jesús es amor, al-leluia!
- endémicos, el continente perdido muestra esperanzadores signos de mejoría
- (12/11/08) La tasa Chirac se estrella
- (07/11/07) 'España es cada vez más sectaria'
- (07/11/07) No a los folletos de educación sexual
- (07/11/07) Un eufemisme còmode
- (05/11/07) El holandés Hans Nefkens atesora una colección de arte probada con vocación pública
- (01/11/07) Sarkozy rechaza la mediación Libia
- (31/10/07) Delirio y martirio de Pepe Sales
- (31/10/07) Las tinieblas de nuestro corazón
- (30/10/07) EL VIH llegó a todo el mundo tras hacer escala en Haití
- (30/10/07) Sharon Stone da su collar para una subasta benéfica
- (27/10/07) Urgencias
- (24/10/07) Enfermedad de todos
- (21/10/07) Personajes conocidos ponen su fama al servicio de la investigación y la consideración social de los enfermos
- (15/10/07) Agricultores y pescadores son los más afectados por el hambre
- (10/10/07) 400.000 folletos sobre sexualidad para adolescentes
- (06/10/07) Exteriores pide a Gil Losada que deje Global Infantil
- (01/10/07) La juerguista Jenna se reforma y explica su trabajo para Unicef

#### Anexo 4.

### Conclusiones generales de la investigación de 2006

A modo de conclusiones, estas son algunas de las consideraciones generales de la investigación:

1. Cada vez hay más piezas periodísticas dedicadas a la salud. Sin embargo, y en números relativos, las dedicadas al VIH/sida han ido, en líneas generales, descendiendo; fenómeno que se da en paralelo a la cronicidad del VIH/sida.
2. Es muy relevante el aumento del flujo informativo en torno al día 1 de diciembre. El acontecimiento crea agenda. Pasado el día 1, disminuyen drásticamente las piezas dedicadas al VIH/sida.
3. El macrogénero más común es el informativo, y el registro lingüístico el informativo. El registro divulgativo se concentra prácticamente en dos diarios *El País* y *El Mundo*, y sólo en éste último el macrogénero interpretativo supera al informativo. Debemos resaltar que hay una relación directa entre macrogéneros, registros lingüísticos y trabajo periodístico. Éste aumenta y requiere una mayor grado de especialización en el macrogénero interpretativo y el registro divulgativo.
4. El análisis de las piezas demuestra que la especialización en periodismo de salud es escasa (*El Mundo* destaca por lo contrario). También, que a mayor especialización más elaboración y menos errores.
5. La especialización periodística no significa que se deba hablar del VIH/sida sólo desde un punto de vista biomédico. La especialización genera agenda, tematiza y sirve de apoyo a los compañeros de la redacción.
6. La necesidad de periodistas especialistas en salud es muy importante en las agencias de noticias, proveedores de gran parte del flujo informativo que se genera alrededor de ella.
7. Prevalcen las fuentes institucionales y las indirectas. Gran utilización de las agencias (sobre todo dos españolas, Efe y Europa Press), aunque el uso preciso puede quedar encubierto bajo el epíteto *redacción*.
8. El uso de revistas científicas como fuentes de información es escaso, y sólo un diario (*El Mundo*) las cita de manera relevante. Lo que está en consonancia con el inferior número de piezas divulgativas. No deja de ser preocupante el poco uso de este tipo de fuentes en un ámbito informativo como el que tratamos.
9. Uso escaso de los infectados por el VIH como fuentes primaria de información; aparecen poco testimonios y cuando lo hacen suelen incluirse en piezas interpretativas en exceso melodramáticas.
10. Sin embargo, en una de cada cuatro piezas aparecen las ong's como fuentes, testimonio o protagonistas. Las ong's asumen la función de hablar en nombre de los infectados, no tanto por delegación de éstos como por las rutinas de producción de los medios y de las propias ong's, con una mayor presencia como fuente cuando cuentan con gabinete de comunicación y/o son una referencia para el periodista.

11. Sólo una de cada tres piezas periodísticas centran el hecho informativo en España. Destacamos la frecuencia de la que se habla de países subdesarrollados (en especial de África y de Asia); en ambos continentes el VIH/sida suele presentarse como algo habitual que provoca tragedia, desolación y muerte.
12. Este tipo de desplazamiento informativo puede acarrear la estigmatización de continentes enteros. Esta estigmatización puede tener consecuencias nefastas para el inmigrante.
13. Latinoamérica y los Países del Este apenas si suscitan interés periodístico.
14. Contrasta el número de piezas en las que se habla de prevención (1 de cada tres) con el número dedicado a las prácticas de riesgo, mucho menor. De ellas la más citada es la sexo inseguro (21,32% de las piezas).
15. La presencia de la sinécdoque (sida por VIH/sida) es elevada; en algo más de un tercio de las piezas aparece. Es un error que provoca confusión y aumenta el dramatismo de las informaciones; la sinécdoque es aprovechada para atraer la atención del lector. La sinécdoque puede ser estigmatizadora.
16. Esta manera de hacer es muy común en los titulares. Además, son numerosos aquellos en los que no hay correspondencia entre lo que en ellos se dice y lo que se desarrolla en el cuerpo de la pieza. En estos casos prevalece el llamar la atención sobre la exactitud.
17. El ocasiones se emplean entradillas, ladillos o negritas con idénticos de idéntica forma.
18. Casi el 38% de las piezas de la muestra incluyen algún error en el uso del lenguaje. Hemos de poner de relieve que no estamos hablando de un lenguaje especializado, o sea, que no estamos hablando de un uso incorrecto del lenguaje del registro científico. Los errores más frecuentes son virus del sida (en 50 piezas), contagio por infección (49), morir de sida (16), infectado de sida (12), prueba de sida (10) y fármacos para el sida (10).
19. Estos datos son más preocupantes si tenemos en cuenta que menos de la mitad de las piezas contemplaban alguna de las cinco variables biomédicas que habíamos previsto en la investigación.
20. Hay menos errores en el macrogénero interpretativo con registro lingüístico divulgativo.
21. Aunque el número de denuncias por discriminación es bajo, es necesario tener en cuenta que son numerosas las piezas en las que se denuncia la situación individual o colectiva de los infectados por VIH.
22. La prevalencia de la muerte en las notas analizadas es notable (casi en una de cada tres). Recordemos que otros estudios la muerte es calificado como elemento estigmatizador. No da que pensar la relación entre muerte y ámbitos geográficos (África y Asia supera la media). También es preocupante la relación entre muerte y testimonios.

23. El enfoque pesimista de los textos suele conllevar dramatismo, y en numerosos casos va unido a ciertos ámbitos geográficos (África y Asia) o temáticas (la situación de los presos, y de la mujeres y los niños en los países subdesarrollados).
24. Abundan las piezas en las que se incorporan cifras y estadísticas (muchas veces trasladadas a los titulares). Las cifras pueden recubrir de cientificismo el discurso periodístico, dándole credibilidad, a la vez que pueden (como lo hacen) subrayar los elementos más dramáticos y trágicos de la información.
25. Abundan las expresiones que venimos en llamar, siguiendo a Susan Sontag, *metáforas bélicas*.
26. En cuanto a de quiénes se habla, cabe destacar:
- el gran número de referencias a embarazadas (o sea, a infecciones verticales).
  - lo mismo ocurre con la variable pobres: se repite en 69 ocasiones, y es uno de los argumentos temáticos más numeroso (pobreza)
  - tanto mujeres como niños son muy citados; recordemos que la situación de estos dos colectivos es de las más denunciadas
  - Prevalen las referencias a los homosexuales (hombres) respecto a los heterosexuales. En sólo cuatro ocasiones se habla de lesbianas.
  - Nos ha sorprendido el número de referencias a personas encarceladas, que preveíamos menor
  - Por el contrario, las referencias a inmigrantes son menores de las que esperábamos (suponemos que en estos momentos no ocurriría lo mismo)
27. Con quién se relaciona:
- Nos debería preocupar los valores tan altos de las variables homosexual y drogadicto (en este segundo caso hay una variable muy interrelacionada y cuyos valores podrían sumársele, presos). Aunque en ningún caso se han tratado explícitamente como grupos de riesgo, su tematización, alta, puede dar a entender que siguen funcionando como tales en el inconsciente del periodista (o en sus rutinas de producción, lo cual sería más grave); existe el peligro añadido de que esa misma tematización haga pervivir en la memoria de los lectores la identificación de homosexuales y drogadictos con grupos de riesgo.
  - Las referencias explícitas al heterosexual siguen siendo marcadamente inferiores.
  - La variable embarazada indica una tematización alta en torno a la infección vertical. Lo mismo ocurre con las variables niños y mujeres, en tanto que centro de interés periodístico.
  - La variable *pobres* es la que aparece con más frecuencia. Unida o no a sujetos (niños pobres, en el primer caso; los pobres de..., en el segundo). Se trata de un variable con un alto grado de transversalidad. Y está muy ligada a ciertos ámbitos geográficos: países en desarrollo.
  - Jóvenes es una variable que encierra dos tematizaciones: mujer joven y jóvenes y prácticas de riesgo
  - Las prostitutas junto a los presos son los dos colectivos que más cerca están de ser etiquetados como grupos de riesgo.

28. Lo que acabamos de escribir en los dos puntos anteriores más el uso de del término vulnerable (en sus diferentes derivaciones) nos obliga a preguntarnos hasta qué punto no prevalecen, de manera implícita, el discurso de los grupos de riesgo.

29. Creemos que el nivel de estigmatización explícito es bajo; pero, a tenor de lo que acabamos de apuntar, creemos que el implícito es más alto.

### **A pie de página**

Es fundamental recalcar un hecho significativo. La muestra, como ya se ha explicado, se seleccionó con los buscadores de las páginas web de cada uno de los diarios estudiados. En ese proceso se desdeñaron muchas piezas que, ni explícita ni implícitamente, carecían de relación con VIH/sida; sin embargo, entre ellas había categorías temáticas comunes. Por ejemplo, África (en algunas notas se hacía explícita la raza negra) inmigrantes, Sudamérica, pobreza y homosexuales.

Atendiendo, además, a que cada vez más lectores pueden llegar a las piezas a través de buscadores, consideramos oportuno investigaciones que incidan en las clasificaciones y relaciones que establecen los documentalistas de los diarios, en definitiva, sobre la producción de las categorías relacionadas con el VIH/sida y, así, evitar que la estigmatización no esté ni en lo que se dice ni en cómo se encuentra e interrelaciona la información.

## Anexo 5. Estigma y VIH/sida

Con el paso del tiempo las palabras van perdiendo o transformando su significado original. Sus usos van cambiando tanto que a veces parecen estar muy lejos de aquello a lo que daban sentido cuando se crearon. Sin embargo, hay palabras que parecen haber dado la vuelta y regresar, o acercarse tanto como su uso les permite, a aquello que le daban y siguen dando significado.

Las palabras son acciones. Hablar, decir, es *hacer* y por eso la importancia de hacernos conscientes de las palabras que usamos para designar las cosas que nos rodean. El lenguaje que usamos construye el mundo en que vivimos.

Una de las palabras que parece haber conservado su significado original (sin ignorar la mediación que siglos de historia la ha afectado) y que, además, es la palabra que en esta investigación tiene la mayor importancia es la de *estigma*. Este término fue creado por los griegos para exhibir a las personas, mediante señales o signos corporales que consideraban fuera de la normalidad y de lo aceptado. Esta exhibición hacía evidente el rechazo social, y lo hacía de manera pública. Con el paso de los años, este término se fue adaptando a los usos que la época le daba. "...durante el cristianismo, se agregaron al término (estigma) dos significados metafóricos: el primero hacía alusión a signos corporales de la gracia divina, que tomaba la forma de brotes eruptivos en la piel; el segundo, referencia médica indirecta de esta alusión religiosa, a los signos corporales de perturbación física."<sup>11</sup> Actualmente, la palabra estigma se usa más para referirse al 'mal' en sí mismo que a las marcas o signos corporales, y al hacerlo así, va directamente sobre la o las personas portadoras de ese 'mal'.

Diversos autores han estudiado el tema del estigma. Desde el origen del término, su construcción social o sus aplicaciones; otros, hablan de diferentes tipos o clases de estigmas. En este caso, y a partir de algunos textos de referencia, nos interesa exponer lo que entendemos en este trabajo por estigma, y sobre todo su relación con el VIH/sida y con grupos de personas determinados.

Entendemos el estigma como un mecanismo que categoriza, excluye y marca a una persona o grupo de personas que tienen una condición determinada que los hace diferentes al resto del grupo. Estas diferencias sirven al que estigmatiza para excluirlos y estereotiparlos. La condición determinada que provoca su exclusión puede tener diversas características, pero en todos los casos es vista de forma negativa. Como dice Goffman, "el estigma hace referencia a un atributo profundamente desacreditador". El que una persona o grupo de personas sean diferentes resulta una obviedad, todos nos diferenciamos (y semejamos) entre nosotros de mil maneras y todo el tiempo, pero cuando una de estas diferencias es resaltada de manera negativa podemos empezar a percibir el estigma. "Un estigma es, pues, una clase especial de relación entre atributo y estereotipo."<sup>12</sup>

El estigma afecta no sólo la percepción de quienes estigmatizan, afecta también, y profundamente, la percepción que tienen de sí mismos aquellos que sufren la estigmatización.

Generalmente, el estigma se asocia a las prácticas sociales que no son aceptadas. Se asocia a conductas y prácticas mal vistas por la sociedad y que, en muchas

---

<sup>11</sup> Goffman Irving, *Estigma. La identidad deteriorada*, Amorrortu editors, Buenos Aires, 1963, pp. 11

<sup>12</sup> *Ibid.*, pág. 14.

ocasiones, se relacionan íntimamente con grupos de personas ya excluidos y estereotipados por otras causas.

Así como los griegos exhibían y marcaban físicamente a las personas que consideraban deshonoradas, actualmente se exhibe y marca (aunque no físicamente, pero de otras formas) a personas cuya condición de 'diferente' parece ser razón suficiente para excluir y discriminar. "El sida es un ejemplo de enfermedad que se convierte en estigma, característica por la que un individuo o grupo quedan al margen de la mayoría de la población y despiertan sospechas u hostilidad".<sup>13</sup>

Uno de los elementos que está asociado de manera latente en el proceso de estigmatización es la identidad, esa "identidad atrofiada" de la que habla Goffman<sup>14</sup>.

Para este análisis se entiende la identidad como la definen David Morley y Kevin Robins en *Spaces of identity*<sup>15</sup> a partir de la idea de que **no está considerada como algo sino como un sistema de relaciones y representaciones... Identidad es verse como un agente dinámico, emergente y de aspecto de acción colectiva**. En el sujeto, el proceso de identidad es un anclaje permanente entre el yo y el otro.

Se entiende, por tanto, que el estigma se construye por representaciones del VIH/sida, se construye un discurso sobre la epidemia y sobre quienes la padecen. La representación del VIH/sida, entendiendo la representación en términos de Stuart Hall<sup>16</sup> como la producción en nuestra mente del pensamiento y de los conceptos a través del lenguaje, se produce desde el discurso, en nuestro caso desde el discurso producido por los medios de comunicación.

En el proceso de estigmatización de las personas que viven con VIH/sida están en constante flujo dos fuerzas, complementarias y discordantes entre sí: la esfera identitaria individual y la colectiva. Lo que yo quiero que vean de mí y lo que los demás quieren ver.

El consumo de representaciones estigmatizadas da lugar a reflexiones fáciles, da lugar a un horizonte estrecho, no deja lugar a otros posibles significados. De lo anterior viene la importancia de realizar análisis sobre cómo se elabora el discurso de los medios de comunicación, como facilitadores de información de los sujetos.

Está claro que es un problema de visibilidad, es un problema de los usos del lenguaje, un problema social. El resultado para las personas con VIH estigmatizadas son periodos largos y dolorosos de aceptación y vergüenza que afecta no sólo a la persona sino a su contexto mediato, a la familia y amigos.

El uso de las palabras con las cuales nos relacionamos y describimos el mundo no es gratuito, tiene consecuencias. Saber emplear el lenguaje apropiado puede evitar (en alguna medida) la estigmatización y la discriminación.

---

<sup>13</sup> Anthony Giddens, *Sociología*, Alianza Editorial, Madrid, 2000, pp.174.

<sup>14</sup> Idem; pp. 14.

<sup>15</sup> Morley, Robins, *Spaces of identity*. Global Media, Electronic Landscapes and Cultural Boundaries, Routledge, Londres, 1995, pp.90.

<sup>16</sup> Hall Stuart, *Representation. Cultural representations and signifying practices*, Sage publications, London, 1997, pp. 16.